



CUP
F14E15002120008

CIG
6969596490

Servizi tecnici di progettazione esecutiva e coordinamento della sicurezza in fase di progettazione, direzione lavori, misurazione e contabilità, assistenza al collaudo, coordinamento della sicurezza in fase di esecuzione relativamente alla "Fase B" degli interventi necessari per il rilascio del certificato di agibilità dei locali nella manica di via Giolitti e del cosiddetto "XIV Lotto".

PROGETTO ESECUTIVO

Responsabile unico del procedimento:

Dott. ing.
Mauro Bartolomeo
Fegatelli

R.T.P.:

Studlogonnet S.r.l. [capogruppo]
via Vassalli Eandi 32, 10138 Torino

Arch. Loredana Dionigio
via Pietro Bagetti 31, 10153 Torino

Arch. Matteo Zambon [giovane professionalità]
via Raimondo Montecuccoli 6, 10121 Torino

RELAZIONE FOTOGRAFICA

Data
Ottobre 2017

Tavola
MRSN_ESE_G_02

Scala

File di riferimento

Revisione	Data	Descrizione	Emissione	Verifica	Approvazione
-----------	------	-------------	-----------	----------	--------------

INDICE

PIANO INTERRATO	4
Locale sotto scala – Int_01	5
Locale esposizione temporanea 1 (colonne) – Int_02	7
Locali depositi mineralogia – Int_03	9
Locali corridoio esposizione permanente mineralogia – Int_04	12
Locali tecnici 1 – Int_05	14
Locale corridoio esposizione temporanea – Int_06	16
Locale centralino telefonico – Int_07	18
Locali wc 1 – Int_08	20
Locali wc 2 – Int_09	22
Locali tecnici 2 – Int_10	24
Locale sala conferenze – Int_11	26
Locale esposizione temporanea 2 (volte) – Int_12	29
Locale esposizione temporanea 3(salone38) – Int_13	31
Locali depositi e archivi – Int_14	34
Locale deposito petrografia – Int_15	36
Locale filtro petrografia – Int_16	38
Locale quadri petrografia – Int_17	40
Locale filtro cella frigo – Int_18	42
Locale macchine ascensore – Int_19	44
Locale deposito cella frigo – Int_20	46
Locale sbarco mostre – Int_21	48
Locale disimpegno 2 (scale) – Int_22	50
Locali sottocentrale cdz – Int_23	52
Locali corridoio sottocentrale – Int_24	55
Locali tecnici 3 – Int_25	57
Locale filtro centrale – Int_26	59

PIANO SEMINTERRATO 61

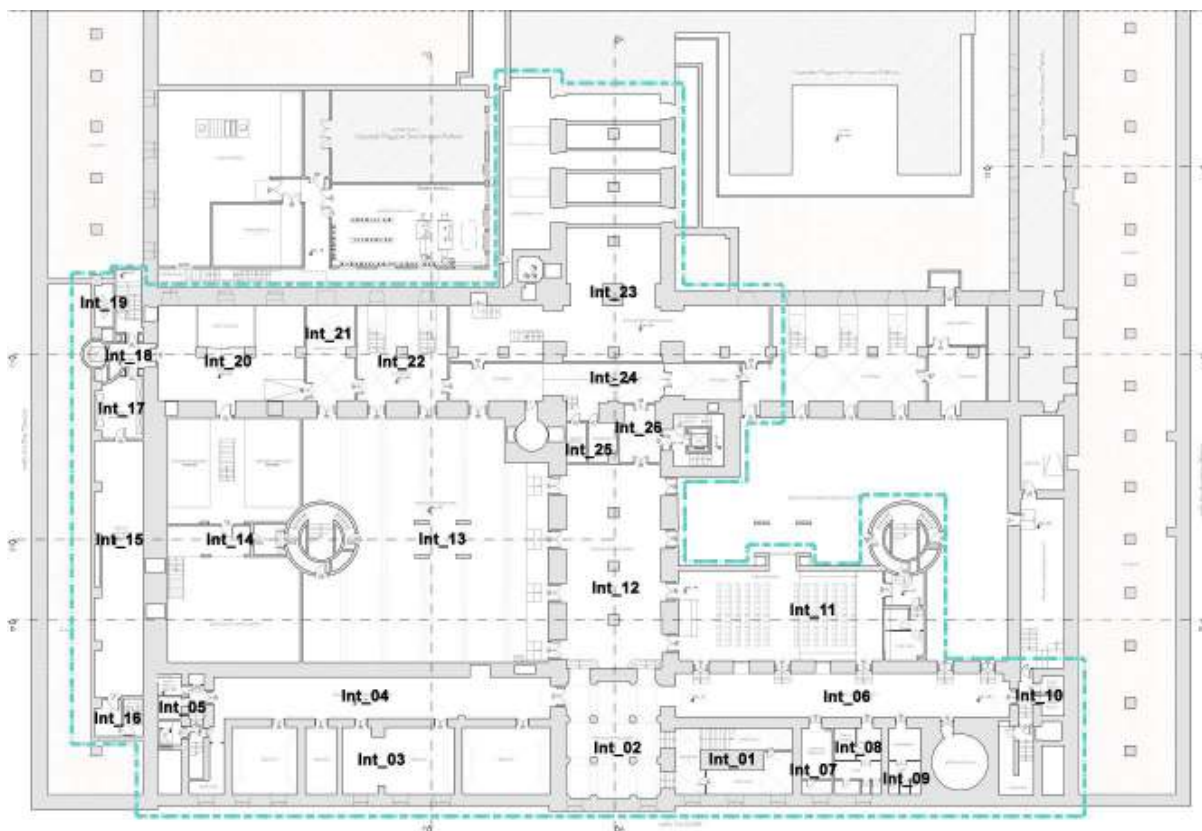
Locali vano scala uta 2 – Semint_01	62
Locale filtro uta 2 – Semint_02	64
Locale uta 2 – Semint_03	66
Locale depositi mineralogia – Semint_04	68
Locali filtro scala – Semint_05	71
Locale disimpegno quadri elettrici – Semint_06	73
Locale quadri elettrici – Semint_07	75
Locale ups – Semint_08	77
Locale deposito petrografia – Semint_09	79
Locale disimpegno filtro – Semint_10	81
Locale disimpegno uta 1 – Semint_11	83
Locale laboratorio studiosi – Semint_12	85
Locale uta 1 – Semint_13	87
Locali depositi – Semint_14	89
Locali sottocentrale cdz – Semint_15	92

PIANO TERRA 95

Locali esposizione zona 1– Terr_01	96
Locale vano scala 1 – Terr_02	99
Locali esposizione zona 2 – Terr_03	101
Locali vano scala 2 – Terr_04	104
Locali esposizione zona 3 – Terr_05	106
Locali filtro disimpegno – Terr_06	109
Locali cortile farmacia – Terr_07	111

PIANO PRIMO (SOPPALCHI)	114
Locali esposizione soppalco 1– Sopp_01	115
Locali vano scala – Sopp_02	118
Locale esposizione soppalco 2 – Sopp_03	120

PIANO INTERRATO



Planimetria generale con ambito zona di intervento Lotto XIV

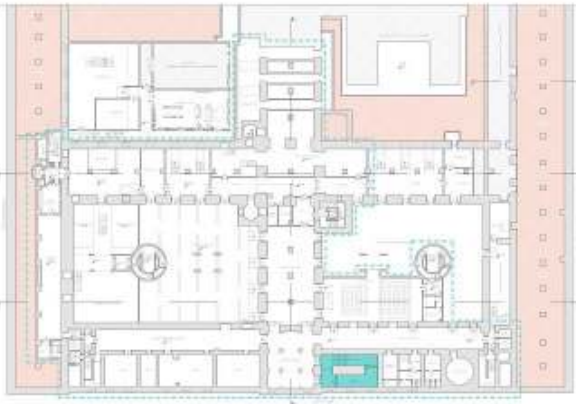
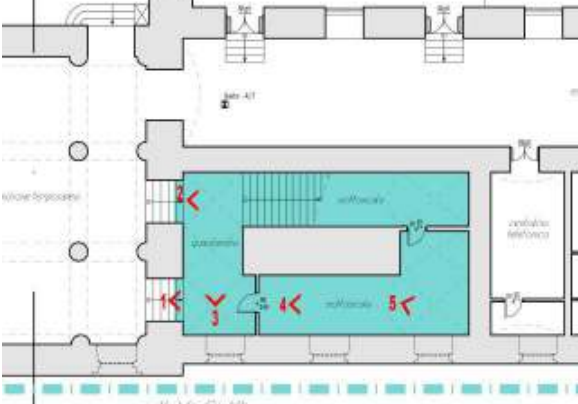
Locale sottoscala	Int_01
	
Kplan piano interrato	punti di presa fotografica



Foto 1



Foto 2



Foto 3



Foto 4



Foto 5

Locale sottoscala					Int_01
-------------------	--	--	--	--	--------

TIPO IMPIANTO		PRESENTE	DA DISMETTERE	DA SOSTITUIRE/ INTEGRARE	NUOVA REALIZZAZIONE	note
Elettrici e speciali	Illuminazione Ordinaria	X				
	Illuminazione di emergenza	X		X		
	Rivelazione incendi				X	
	Evac					
	Distribuzione primaria e secondaria	X				
meccanici	Antincendio	X				1
	Water mist	-				
	Sovrappressione filtri	-				

Note:

1 – da verificare corretto funzionamento

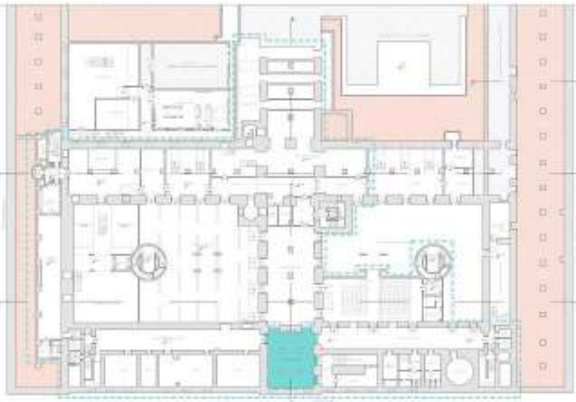
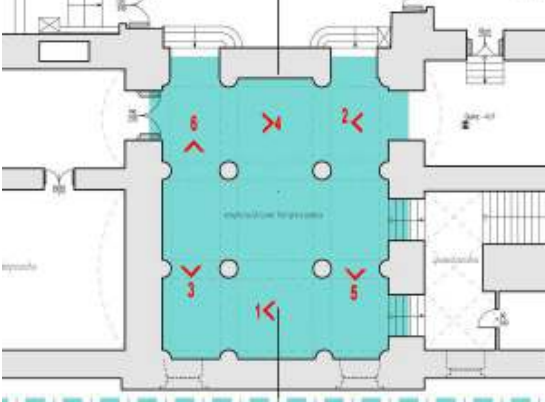
Locale esposizione temporanea 1 (colonne)	Int_02
	
Kplan piano interrato	punti di presa fotografica



Foto 1



Foto 2



Foto 3



Foto 4



Foto 5



Foto 6

Locale esposizione temporanea colonne	Int_02
---------------------------------------	--------

TIPO IMPIANTO		PRESENTE	DA DISMETTERE	DA SOSTITUIRE/ INTEGRARE	NUOVA REALIZZAZIONE	note
Elettrici e speciali	Illuminazione Ordinaria	X				
	Illuminazione di emergenza	X		X		
	Rivelazione incendi	X		X		
	Evac				X	
	Distribuzione primaria e secondaria	X				
meccanici	Antincendio	X				1
	Water mist	-				
	Sovrappressione filtri	-				

Note:

1 – da verificare corretto funzionamento

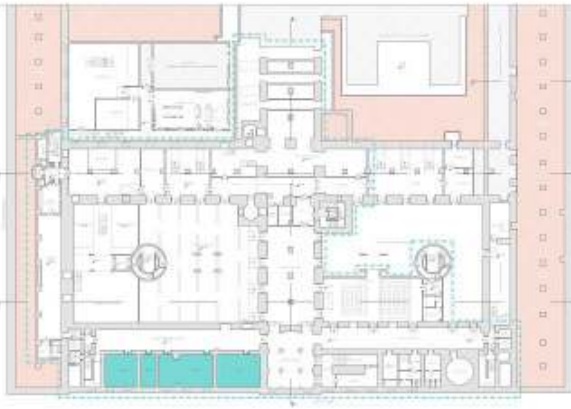
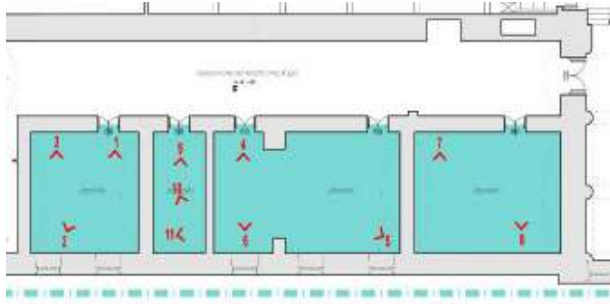
Locali depositi mineralogia	Int_03
	
Kplan piano interrato	punti di presa fotografica



Foto 1



Foto 2



Foto 3



Foto 4



Foto 5



Foto 6



Foto 7



Foto 8



Foto 9



Foto 10



Foto 11

Locali depositi mineralogia	Int_03
------------------------------------	---------------

TIPO IMPIANTO		PRESENTE	DA DISMETTERE	DA SOSTITUIRE/ INTEGRARE	NUOVA REALIZZAZIONE	note
Elettrici e speciali	Illuminazione Ordinaria	X				
	Illuminazione di emergenza	X		X		
	Rivelazione incendi	X		X		
	Evac					
	Distribuzione primaria e secondaria	X				
meccanici	Antincendio					
	Water mist					
	Sovrappressione filtri					

Note:

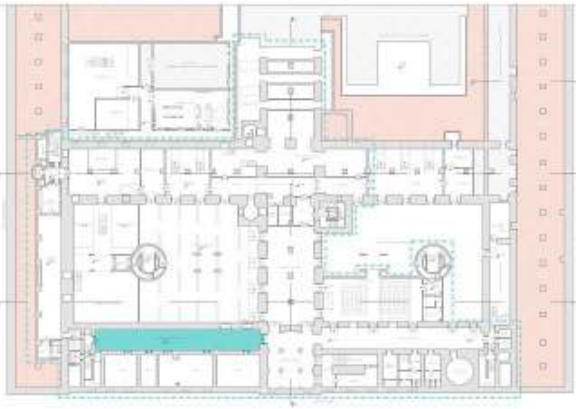
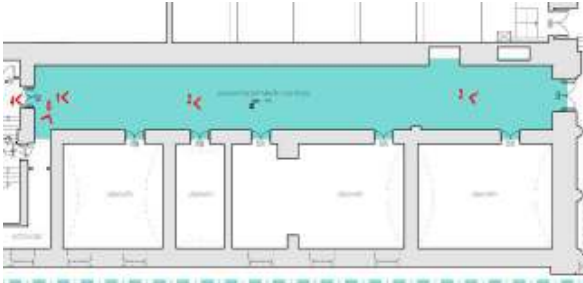
Locale corridoio esposizione permanente mineralogia	Int_04
	
Kplan piano interrato	punti di presa fotografica



Foto 1



Foto 2



Foto 3



Foto 4



Foto 5

Locale corridoio esposizione permanente mineralogia	Int_04
--	---------------

TIPO IMPIANTO		PRESENTE	DA DISMETTERE	DA SOSTITUIRE/ INTEGRARE	NUOVA REALIZZAZIONE	note
Elettrici e speciali	Illuminazione Ordinaria	X				
	Illuminazione di emergenza	X		X		
	Rivelazione incendi	X		X		
	Evac				X	
	Distribuzione primaria e secondaria	X				
meccanici	Antincendio	X				1
	Water mist					
	Sovrappressione filtri					

Note:

1 – da verificare corretto funzionamento

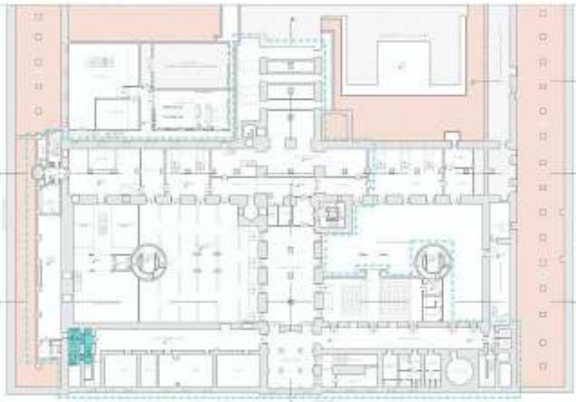
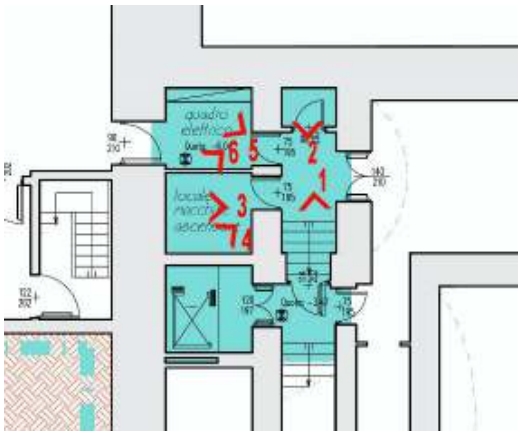
Locali tecnici 1	Int_05
	
Kplan piano interrato	punti di presa fotografica



Foto 1



Foto 2



Foto 3



Foto4



Foto 5



Foto 6

Locali tecnici 1	Int_05
-------------------------	---------------

TIPO IMPIANTO		PRESENTE	DA DISMETTERE	DA SOSTITUIRE/ INTEGRARE	NUOVA REALIZZAZIONE	note
Elettrici e speciali	Illuminazione Ordinaria	X				
	Illuminazione di emergenza	X		X		
	Rivelazione incendi	X		X		
	Evac					
	Distribuzione primaria e secondaria	X				
meccanici	Antincendio	X				1
	Water mist					
	Sovrappressione filtri	X				

Note:

1 – da verificare corretto funzionamento

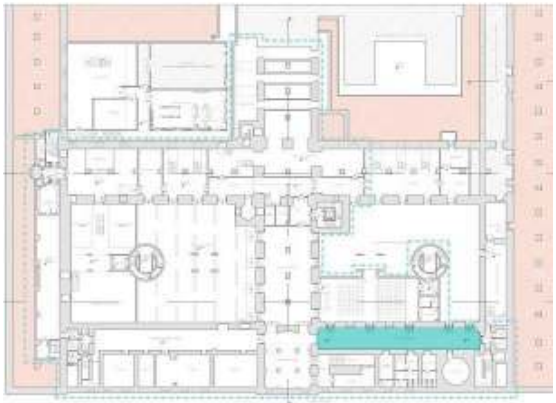
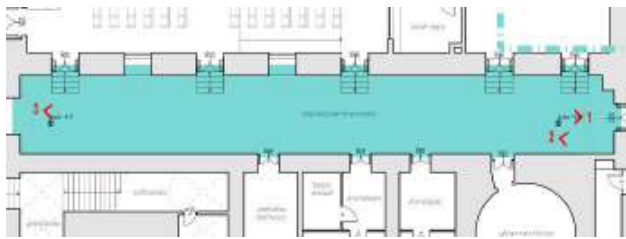
Locale corridoio esposizione temporanea	Int_06
	
Kplan piano interrato	punti di presa fotografica



Foto 1



Foto 2



Foto 3

Locale corridoio esposizione temporanea	Int_06
--	---------------

TIPO IMPIANTO		PRESENTE	DA DISMETTERE	DA SOSTITUIRE/ INTEGRARE	NUOVA REALIZZAZIONE	note
Elettrici e speciali	Illuminazione Ordinaria	X				
	Illuminazione di emergenza	X		X		
	Rivelazione incendi	X		X		
	Evac				X	
	Distribuzione primaria e secondaria	X				
meccanici	Antincendio	X		X		1
	Water mist					
	Sovrappressione filtri					

Note:

1 – da verificare corretto funzionamento, manca manicotto idrante

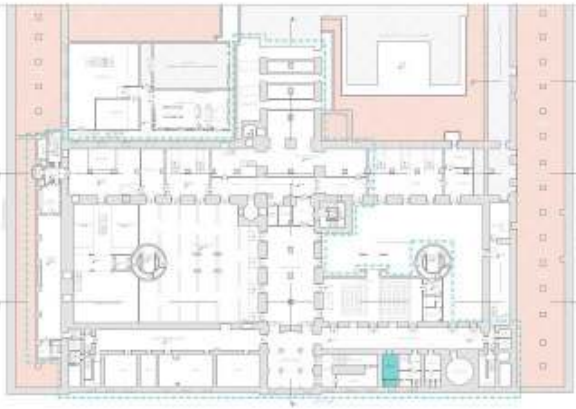
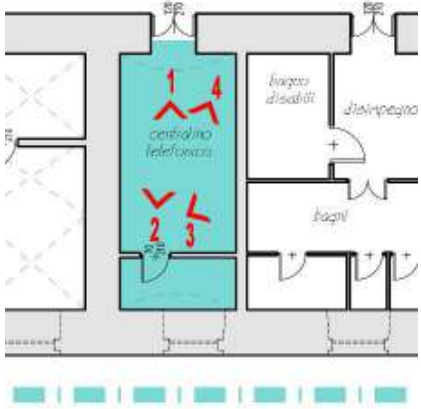
Locale centralino telefonico	Int_07
	
Kplan piano interrato	punti di presa fotografica



Foto 1



Foto 2



Foto 3



Foto 4

Locale centralino telefonico	Int_07
------------------------------	--------

TIPO IMPIANTO		PRESENTE	DA DISMETTERE	DA SOSTITUIRE/ INTEGRARE	NUOVA REALIZZAZIONE	note
Elettrici e speciali	Illuminazione Ordinaria	X				
	Illuminazione di emergenza	X		X		
	Rivelazione incendi	X		X		
	Evac					
	Distribuzione primaria e secondaria	X				
meccanici	Antincendio	X				1
	Water mist					
	Sovrappressione filtri					

Note:

1 – da verificare corretto funzionamento

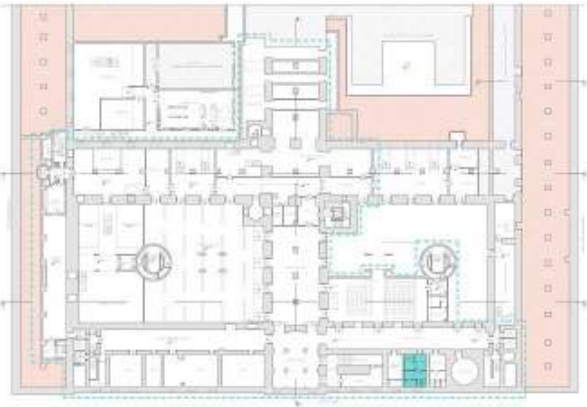
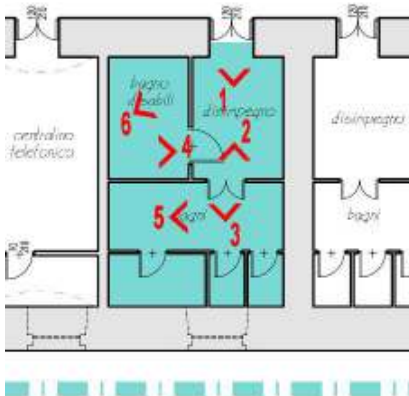
Locale wc 1	Int_08
	
Kplan piano interrato	punti di presa fotografica



Foto 1



Foto 2



Foto 3



Foto 4



Foto 5



Foto 6

Locale wc 1	Int_08
--------------------	---------------

TIPO IMPIANTO		PRESENTE	DA DISMETTERE	DA SOSTITUIRE/ INTEGRARE	NUOVA REALIZZAZIONE	note
Elettrici e speciali	Illuminazione Ordinaria	X				
	Illuminazione di emergenza	X		X		
	Rivelazione incendi					
	Evac					
	Distribuzione primaria e secondaria	X				
meccanici	Antincendio					
	Water mist					
	Sovrappressione filtri					

Note:

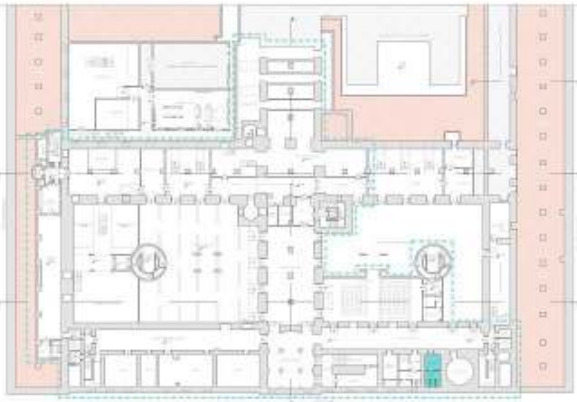
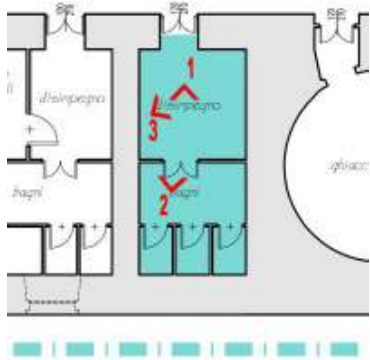
Locale wc 2	Int_09
	
Kplan piano interrato	punti di presa fotografica



Foto 1



Foto 2



Foto 3

Locale wc 2	Int_09
-------------	--------

TIPO IMPIANTO		PRESENTE	DA DISMETTERE	DA SOSTITUIRE/ INTEGRARE	NUOVA REALIZZAZIONE	note
Elettrici e speciali	Illuminazione Ordinaria	X				
	Illuminazione di emergenza	X		X		
	Rivelazione incendi					
	Evac					
	Distribuzione primaria e secondaria	X				
meccanici	Antincendio					
	Water mist					
	Sovrappressione filtri					

Note:

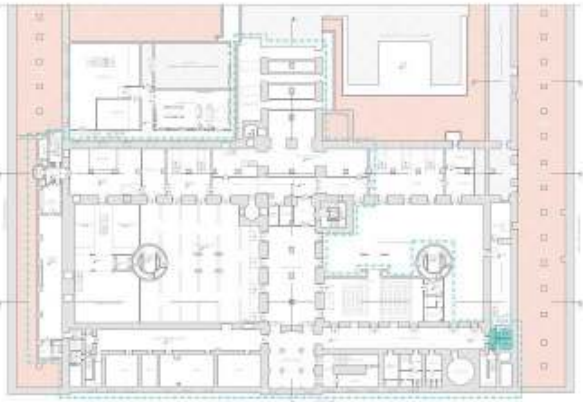
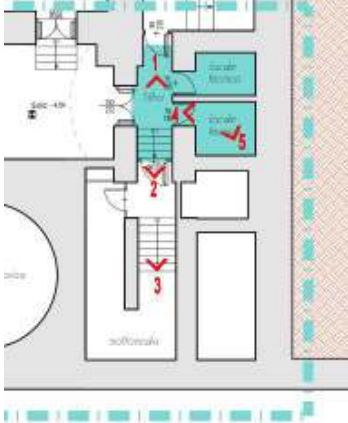
Locali tecnici 2		Int_10
		
Kplan piano interrato	punti di presa fotografica	



Foto 1



Foto 2



Foto 3



Foto 4



Foto 5

Locali tecnici 2	Int_10
-------------------------	---------------

TIPO IMPIANTO		PRESENTE	DA DISMETTERE	DA SOSTITUIRE/ INTEGRARE	NUOVA REALIZZAZIONE	note
Elettrici e speciali	Illuminazione Ordinaria	X				
	Illuminazione di emergenza	X		X		
	Rivelazione incendi				X	
	Evac					
	Distribuzione primaria e secondaria	X				
meccanici	Antincendio	X				1
	Water mist					
	Sovrappressione filtri	X				

Note:

1 – da verificare corretto funzionamento

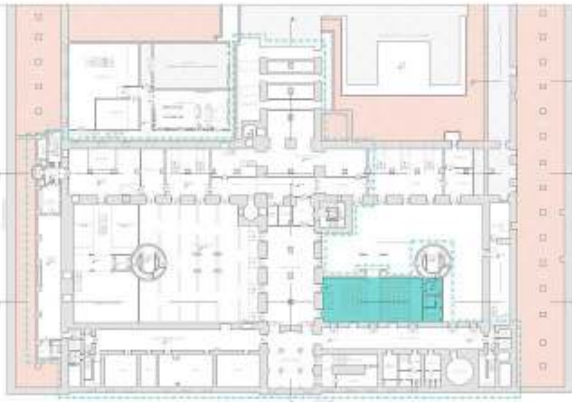
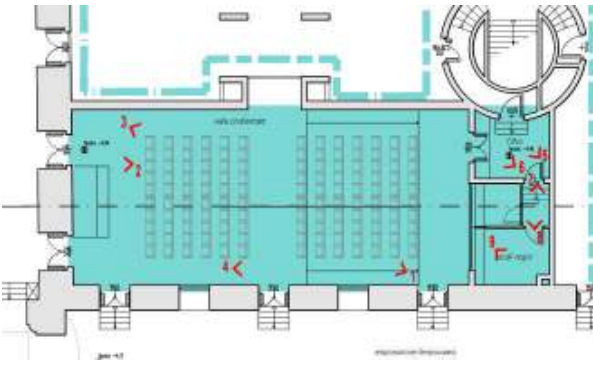
Locale sala conferenze	Int_11
	
Kplan piano interrato	punti di presa fotografica



Foto 1



Foto 2



Foto 3



Foto 4



Foto 5



Foto 6



Foto 7



Foto 8



Foto 9

Locale sala conferenze	Int_11
------------------------	--------

TIPO IMPIANTO		PRESENTE	DA DISMETTERE	DA SOSTITUIRE/ INTEGRARE	NUOVA REALIZZAZIONE	note
Elettrici e speciali	Illuminazione Ordinaria	X				
	Illuminazione di emergenza	X				
	Rivelazione incendi	X				
	Evac				X	
	Distribuzione primaria e secondaria	X				
meccanici	Antincendio	X				1
	Water mist					
	Sovrappressione filtri	X		X		

Note:

1 – da verificare corretto funzionamento

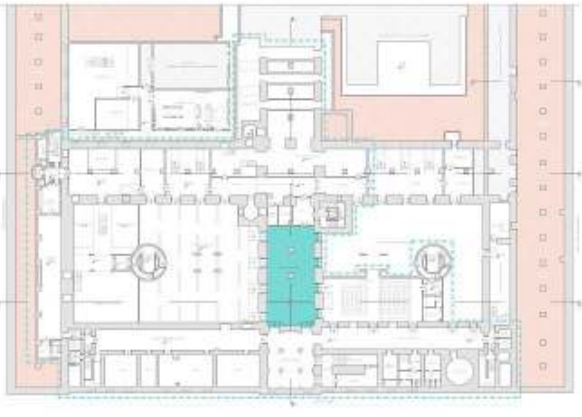

Locale esposizione temporanea 2 (volte)		Int_12
		
Kplan piano interrato	punti di presa fotografica	



Foto 1



Foto 2



Foto 3



Foto 4



Foto 5

Locale esposizione temporanea (volte)	Int_12
---------------------------------------	--------

TIPO IMPIANTO		PRESENTE	DA DISMETTERE	DA SOSTITUIRE/ INTEGRARE	NUOVA REALIZZAZIONE	note
Elettrici e speciali	Illuminazione Ordinaria	X				
	Illuminazione di emergenza	X		X		
	Rivelazione incendi				X	
	Evac				X	
	Distribuzione primaria e secondaria	X				
meccanici	Antincendio					1
	Water mist					
	Sovrappressione filtri					

Note: da verificare il corretto funzionamento

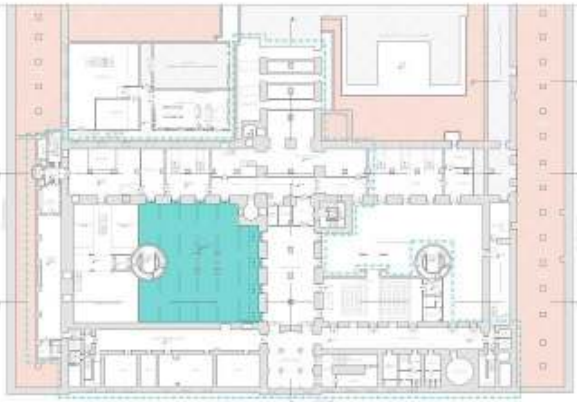
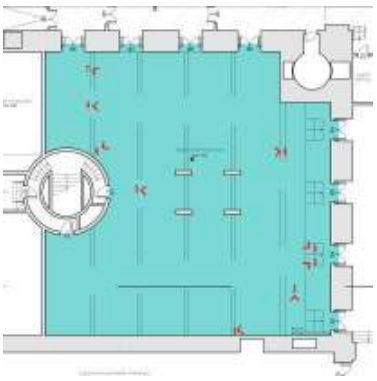
Locale esposizione temporanea 3 (salone)	Int_13
	
Kplan piano interrato	punti di presa fotografica



Foto 1



Foto 2



Foto 3



Foto 4



Foto 5



Foto 6



Foto 7



Foto 8 *



Foto 9 *

- * N.B. : sono presenti installazioni di allestimenti precedenti che verranno rimosse.

Locale esposizione temporanea 3 (salone)	Int_13
---	---------------

TIPO IMPIANTO		PRESENTE	DA DISMETTERE	DA SOSTITUIRE/ INTEGRARE	NUOVA REALIZZAZIONE	note
Elettrici e speciali	Illuminazione Ordinaria	X				
	Illuminazione di emergenza	X		X		
	Rivelazione incendi				X	
	Evac				X	
	Distribuzione primaria e secondaria	X				
meccanici	Antincendio	X				1
	Water mist					
	Sovrappressione filtri					

Note:

1 – da verificare corretto funzionamento

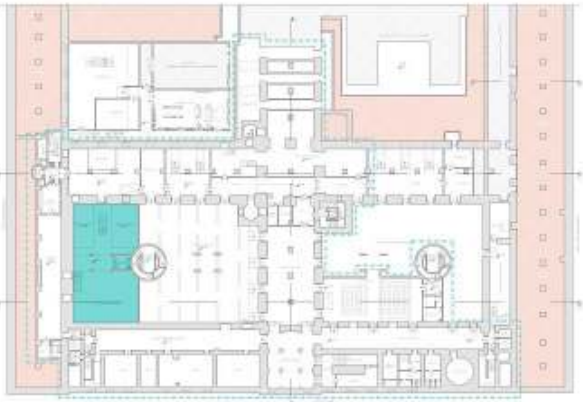
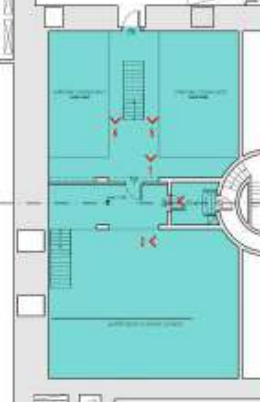
Locale depositi e archivi		Int_14
		
Kplan piano interrato	punti di presa fotografica	



Foto 1



Foto 2



Foto 3



Foto 4



Foto 5

Locale depositi e archivi	Int_14
----------------------------------	---------------

TIPO IMPIANTO		PRESENTE	DA DISMETTERE	DA SOSTITUIRE/ INTEGRARE	NUOVA REALIZZAZIONE	note
Elettrici e speciali	Illuminazione Ordinaria	X				
	Illuminazione di emergenza	X				
	Rivelazione incendi	X		X		2
	Evac				X	
	Distribuzione primaria e secondaria	X				
meccanici	Antincendio	X				1
	Water mist				X	
	Sovrappressione filtri	X		X		

Note:

1 – da verificare corretto funzionamento

2 - nei locali depositi saranno presenti solo nel seminterrato (presenza di soppalco grigliato)

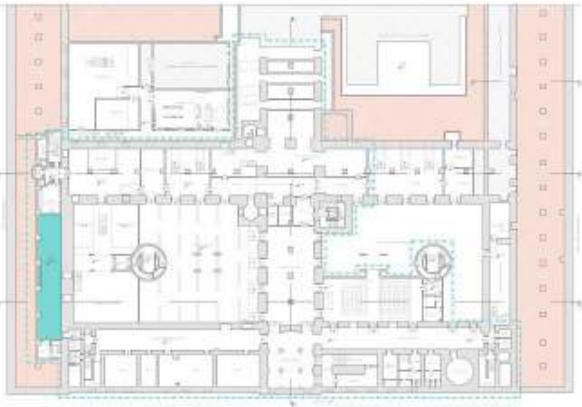

Locale deposito petrografia		Int_15
		
Kplan piano interrato	punti di presa fotografica	



Foto 1



Foto 2



Foto 3



Foto 4



Foto 5

Locale deposito petrografia	Int_15
-----------------------------	--------

TIPO IMPIANTO		PRESENTE	DA DISMETTERE	DA SOSTITUIRE/ INTEGRARE	NUOVA REALIZZAZIONE	note
Elettrici e speciali	Illuminazione Ordinaria	X				
	Illuminazione di emergenza	X		X		
	Rivelazione incendi	X		X		
	Evac				X	
	Distribuzione primaria e secondaria	X				
meccanici	Antincendio					
	Water mist					
	Sovrappressione filtri					

Note:

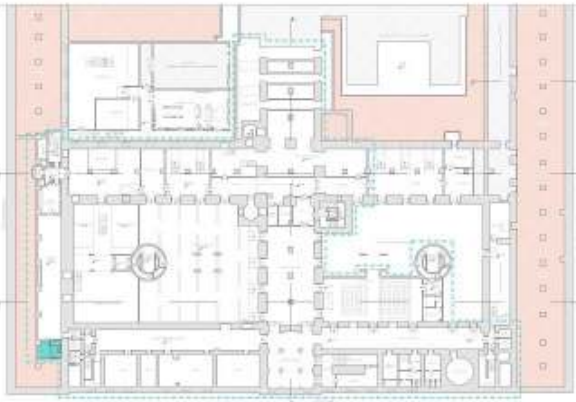
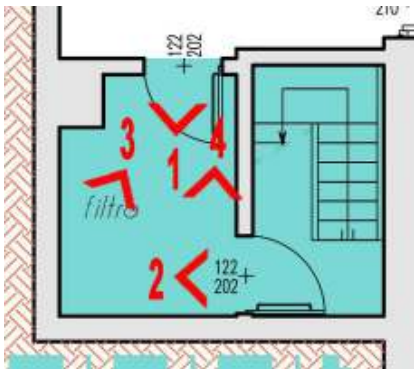
Locale filtro petrografia	Int_16
	
Kplan piano interrato	punti di presa fotografica



Foto 1



Foto 2



Foto 3



Foto 4

Locale filtro petrografia	Int_16
----------------------------------	---------------

TIPO IMPIANTO		PRESENTE	DA DISMETTERE	DA SOSTITUIRE/ INTEGRARE	NUOVA REALIZZAZIONE	note
Elettrici e speciali	Illuminazione Ordinaria	X				
	Illuminazione di emergenza	X		X		
	Rivelazione incendi				X	
	Evac					
	Distribuzione primaria e secondaria	X				
meccanici	Antincendio					
	Water mist					
	Sovrappressione filtri				X	

Note:

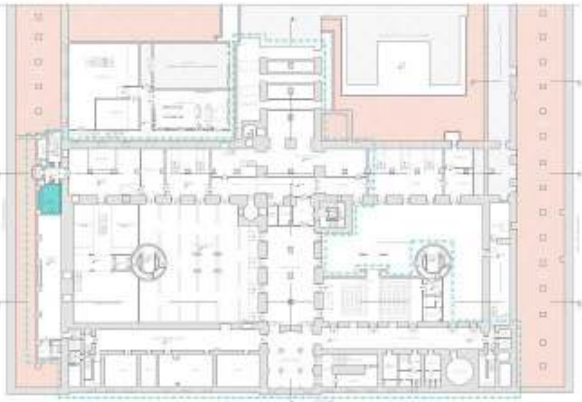
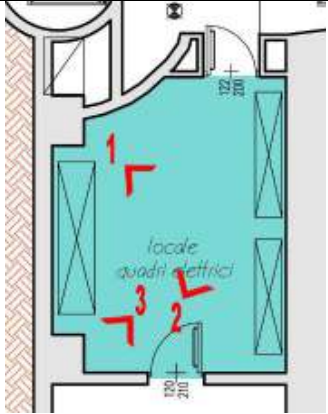
Locale quadri petrografia		Int_17
		
Kplan piano interrato	punti di presa fotografica	



Foto 1



Foto 2



Foto 3

Locale quadri petrografia	Int_17
---------------------------	--------

TIPO IMPIANTO		PRESENTE	DA DISMETTERE	DA SOSTITUIRE/ INTEGRARE	NUOVA REALIZZAZIONE	note
Elettrici e speciali	Illuminazione Ordinaria	X				
	Illuminazione di emergenza	X		X		
	Rivelazione incendi				X	
	Evac					
	Distribuzione primaria e secondaria	X				
meccanici	Antincendio	X				
	Water mist					
	Sovrappressione filtri					

Note:

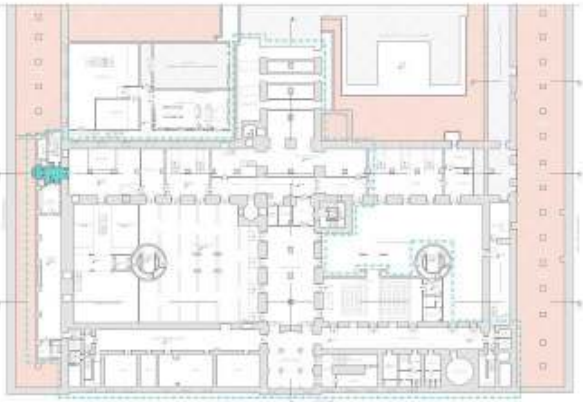
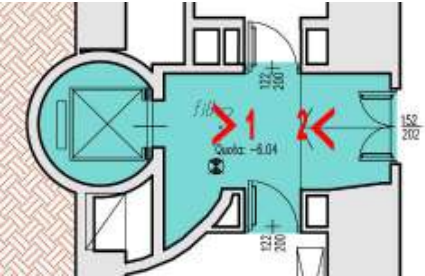
Locale filtro cella frigo		Int_18
		
Kplan piano interrato	punti di presa fotografica	



Foto 1



Foto 2

Locale filtro cella frigo	Int_18
---------------------------	--------

TIPO IMPIANTO		PRESENTE	DA DISMETTERE	DA SOSTITUIRE/ INTEGRARE	NUOVA REALIZZAZIONE	note
Elettrici e speciali	Illuminazione Ordinaria	X				
	Illuminazione di emergenza	X		X		
	Rivelazione incendi				X	
	Evac				X	
	Distribuzione primaria e secondaria	X				
meccanici	Antincendio	X				1
	Water mist					
	Sovrappressione filtri				X	

Note:

1 – da verificare corretto funzionamento

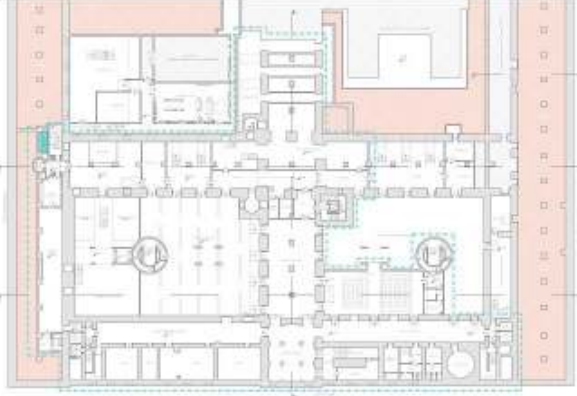

Locale macchine ascensore	Int_19
	
Kplan piano interrato	punti di presa fotografica



Foto 1



Foto 2

Locale macchine ascensore	Int_19
---------------------------	--------

TIPO IMPIANTO		PRESENTE	DA DISMETTERE	DA SOSTITUIRE/ INTEGRARE	NUOVA REALIZZAZIONE	note
Elettrici e speciali	Illuminazione Ordinaria	X				
	Illuminazione di emergenza	X		X		
	Rivelazione incendi				X	
	Evac					
	Distribuzione primaria e secondaria	X				
meccanici	Antincendio					
	Water mist					
	Sovrappressione filtri					

Note:

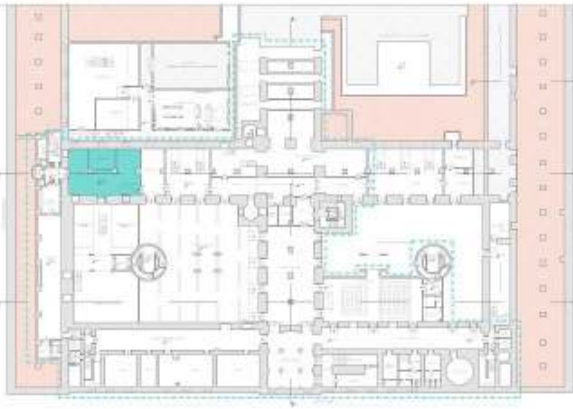
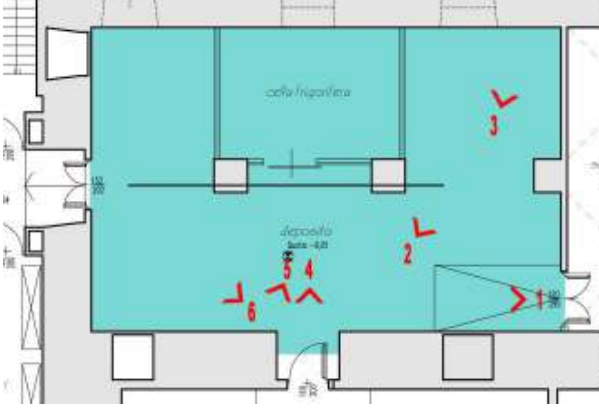
Locale deposito cella frigo	Int_20
	
Kplan piano interrato	punti di presa fotografica



Foto 1



Foto 2



Foto 3



Foto 4



Foto 5



Foto 6

Locale deposito cella frigo	Int_20
-----------------------------	--------

TIPO IMPIANTO		PRESENTE	DA DISMETTERE	DA SOSTITUIRE/ INTEGRARE	NUOVA REALIZZAZIONE	note
Elettrici e speciali	Illuminazione Ordinaria	X				
	Illuminazione di emergenza	X		X		
	Rivelazione incendi				X	
	Evac				X	
	Distribuzione primaria e secondaria	X				
meccanici	Antincendio	X				1
	Water mist					
	Sovrappressione filtri					

Note:

1 – da verificare corretto funzionamento

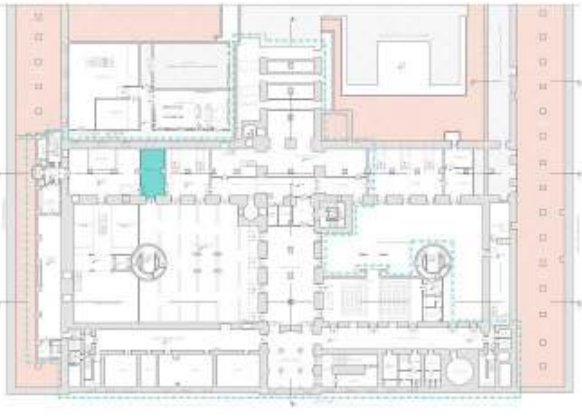
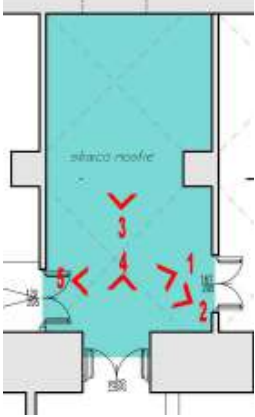
Locale sbarco mostre		Int_21
		
Kplan piano interrato	punti di presa fotografica	



Foto 1



Foto 2



Foto 3



Foto 4



Foto 5

Locale sbarco mostre	Int_21
----------------------	--------

TIPO IMPIANTO		PRESENTE	DA DISMETTERE	DA SOSTITUIRE/ INTEGRARE	NUOVA REALIZZAZIONE	note
Elettrici e speciali	Illuminazione Ordinaria	X				
	Illuminazione di emergenza	X		X		
	Rivelazione incendi				X	
	Evac				X	
	Distribuzione primaria e secondaria	X				
meccanici	Antincendio					
	Water mist					
	Sovrappressione filtri					

Note:

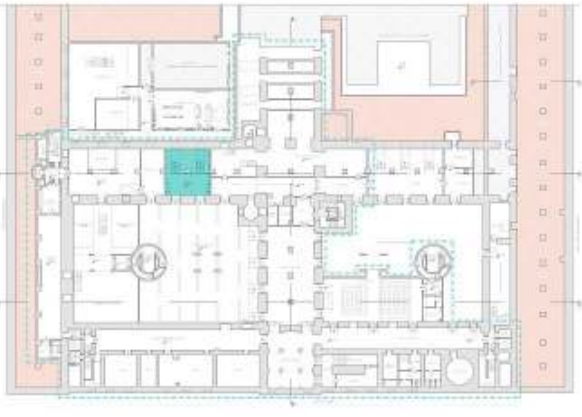
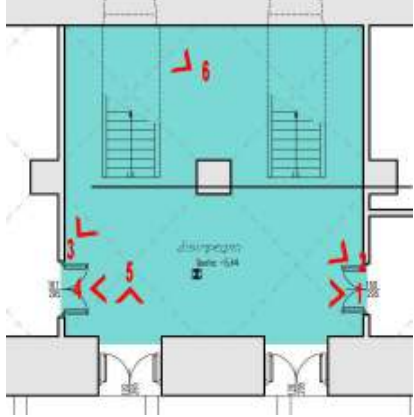
Locale disimpegno 2 scale		Int_22
		
Kplan piano interrato	punti di presa fotografica	



Foto 1



Foto 2



Foto 3



Foto 4



Foto 5



Foto 6

Locale disimpegno 2 scale	Int_22
---------------------------	--------

TIPO IMPIANTO		PRESENTE	DA DISMETTERE	DA SOSTITUIRE/ INTEGRARE	NUOVA REALIZZAZIONE	note
Elettrici e speciali	Illuminazione Ordinaria	X				
	Illuminazione di emergenza	X		X		
	Rivelazione incendi				X	
	Evac				X	
	Distribuzione primaria e secondaria	X				
meccanici	Antincendio	X				1
	Water mist					
	Sovrappressione filtri					

Note:

1 – da verificare corretto funzionamento

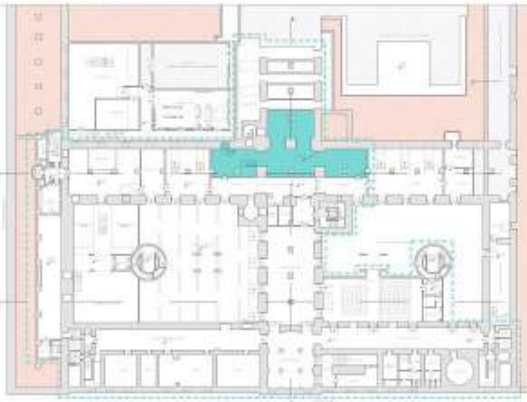
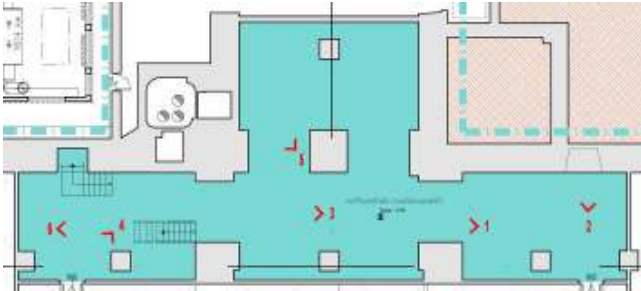
Locale sottocentrale cdz	Int_23
	
Kplan piano interrato	punti di presa fotografica



Foto 1



Foto 2



Foto 3



Foto 4



Foto 5



Foto 6

Locale sottocentrale cdz	Int_23
--------------------------	--------

TIPO IMPIANTO		PRESENTE	DA DISMETTERE	DA SOSTITUIRE/ INTEGRARE	NUOVA REALIZZAZIONE	note
Elettrici e speciali	Illuminazione Ordinaria	X				
	Illuminazione di emergenza	X				
	Rivelazione incendi				X	
	Evac					
	Distribuzione primaria e secondaria	X				
meccanici	Antincendio	X				1
	Water mist					
	Sovrappressione filtri					

Note:

1 – da verificare corretto funzionamento

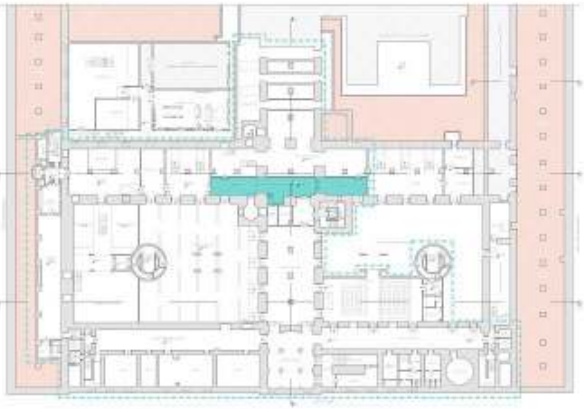
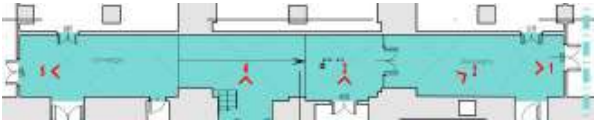
Locale corridoio sottocentrale	Int_24
	
Kplan piano interrato	punti di presa fotografica



Foto 1



Foto 2



Foto 3



Foto 4



Foto 5

Locale corridoio sottocentrale	Int_24
--------------------------------	--------

TIPO IMPIANTO		PRESENTE	DA DISMETTERE	DA SOSTITUIRE/ INTEGRARE	NUOVA REALIZZAZIONE	note
Elettrici e speciali	Illuminazione Ordinaria	X				
	Illuminazione di emergenza	X		X		
	Rivelazione incendi				X	
	Evac				X	
	Distribuzione primaria e secondaria	X				
meccanici	Antincendio	X				1
	Water mist					
	Sovrappressione filtri					

Note:

1 – da verificare corretto funzionamento

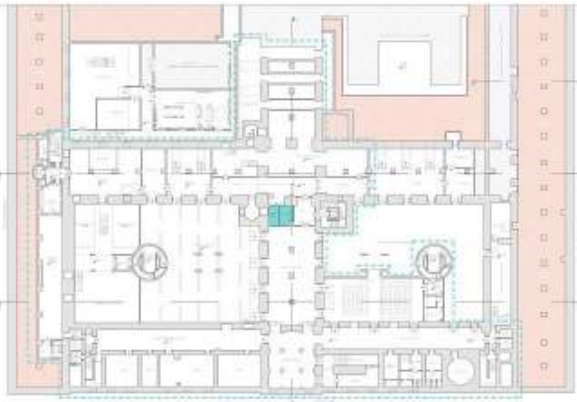
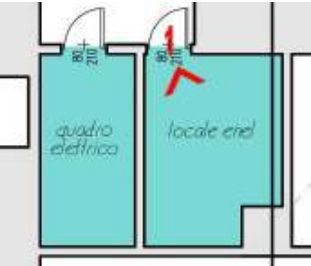
Locali tecnici 3	Int_25
	
Kplan piano interrato	punti di presa fotografica



Foto 1

Locali tecnici 3	Int_25
-------------------------	---------------

TIPO IMPIANTO		PRESENTE	DA DISMETTERE	DA SOSTITUIRE/ INTEGRARE	NUOVA REALIZZAZIONE	note
Elettrici e speciali	Illuminazione Ordinaria	X				
	Illuminazione di emergenza	X		X		
	Rivelazione incendi				X	
	Evac					
	Distribuzione primaria e secondaria	X				
meccanici	Antincendio					
	Water mist					
	Sovrappressione filtri					

Note:

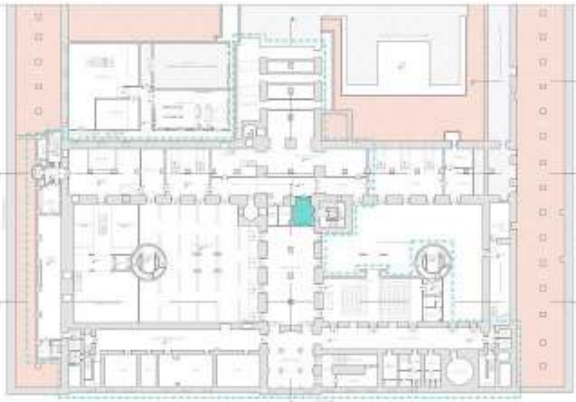
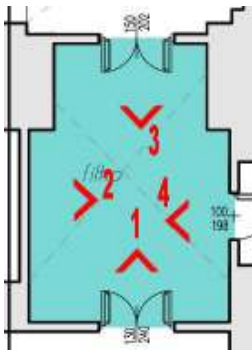
Locali filtro centrale	Int_26
	
Kplan piano interrato	punti di presa fotografica



Foto 1




Foto 2



Foto 3



Foto 4

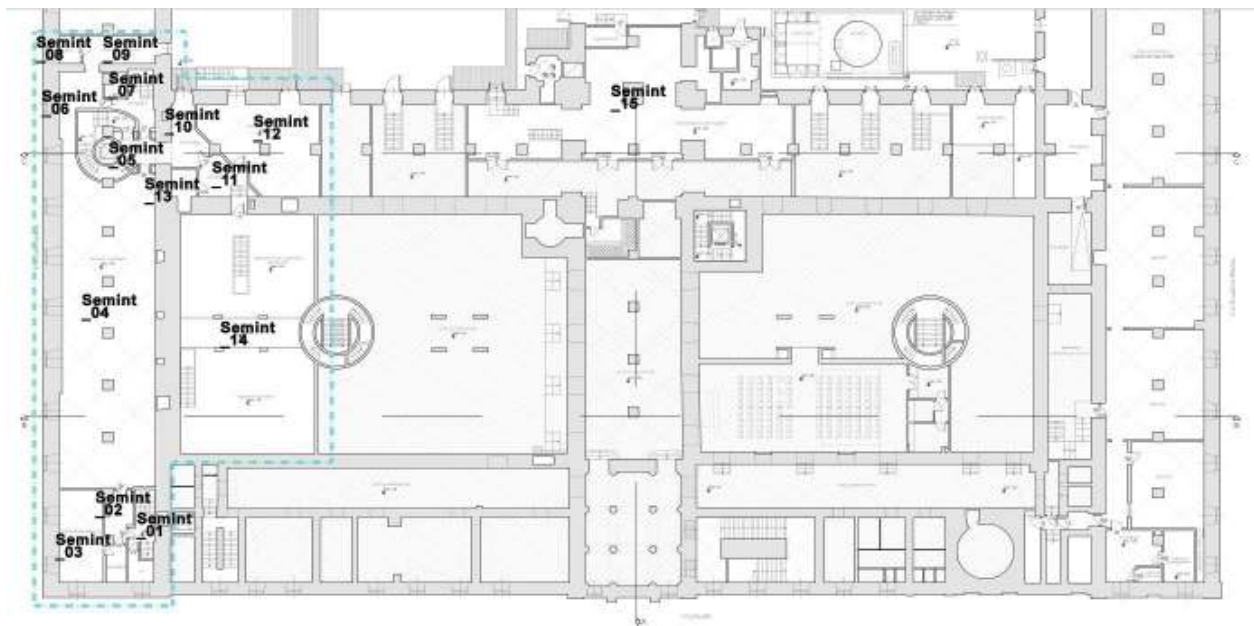
Locale filtro centrale	Int_26
-------------------------------	---------------

TIPO IMPIANTO		PRESENTE	DA DISMETTERE	DA SOSTITUIRE/ INTEGRARE	NUOVA REALIZZAZIONE	note
Elettrici e speciali	Illuminazione Ordinaria	X				
	Illuminazione di emergenza	X		X		
	Rivelazione incendi				X	
	Evac				X	
	Distribuzione primaria e secondaria	X				
meccanici	Antincendio	X				1
	Water mist					
	Sovrappressione filtri				X	

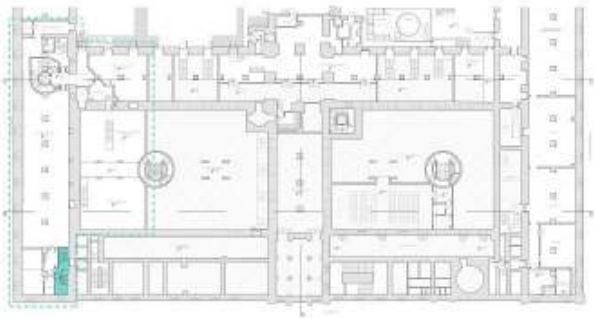
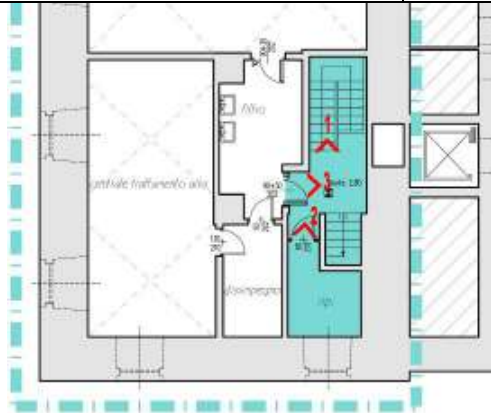
Note:

1 – da verificare corretto funzionamento

PIANO SEMINTERRATO



Planimetria generale con ambito zona di intervento Lotto XIV

Locale vano scala uta2	Semint_01
	
Kplan piano seminterrato	punti di presa fotografica




Foto 1



Foto 2



Foto 3

Locale vano scala uta2					Semint_01
------------------------	--	--	--	--	-----------

TIPO IMPIANTO		PRESENTE	DA DISMETTERE	DA SOSTITUIRE/ INTEGRARE	NUOVA REALIZZAZIONE	note
Elettrici e speciali	Illuminazione Ordinaria	X				
	Illuminazione di emergenza	X		X		
	Rivelazione incendi					
	Evac					
	Distribuzione primaria e secondaria	X				
meccanici	Antincendio					
	Water mist					
	Sovrappressione filtri					

Note:

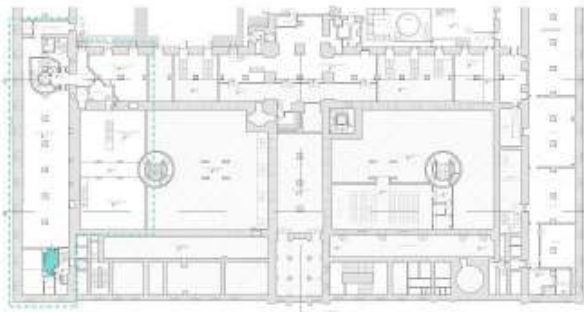

Locale filtro uta 2		Semint_02
		
Kplan piano seminterrato	punti di presa fotografica	



Foto 1



Foto 2



Foto 3

Locale filtro uta 2	Semint_02
---------------------	-----------

TIPO IMPIANTO		PRESENTE	DA DISMETTERE	DA SOSTITUIRE/ INTEGRARE	NUOVA REALIZZAZIONE	note
Elettrici e speciali	Illuminazione Ordinaria	X				
	Illuminazione di emergenza	X		X		
	Rivelazione incendi				X	
	Evac					
	Distribuzione primaria e secondaria	X				
meccanici	Antincendio					
	Water mist					
	Sovrappressione filtri				X	

Note:

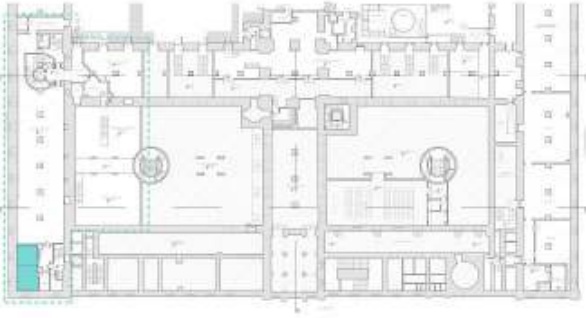

Locali uta 2	Semint_03
	
Kplan piano seminterrato	punti di presa fotografica



Foto 1



Foto 2



Foto 3



Foto 4

Locali uta 2	Semint_03
--------------	-----------

TIPO IMPIANTO		PRESENTE	DA DISMETTERE	DA SOSTITUIRE/ INTEGRARE	NUOVA REALIZZAZIONE	note
Elettrici e speciali	Illuminazione Ordinaria	X				
	Illuminazione di emergenza	X		X		
	Rivelazione incendi				X	
	Evac					
	Distribuzione primaria e secondaria	X				
meccanici	Antincendio					
	Water mist					
	Sovrappressione filtri					

Note:

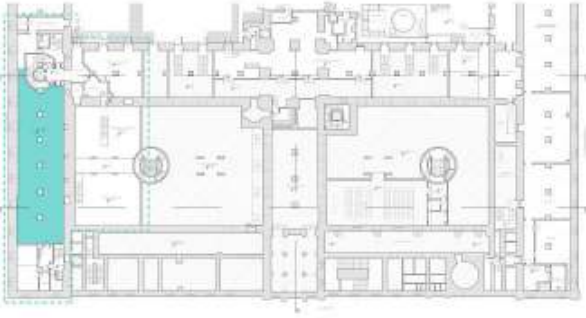

Locale depositi mineralogia	Semint_04
	
Kplan piano seminterrato	punti di presa fotografica



Foto 1



Foto 2



Foto 3



Foto 4



Foto 5



Foto 6



Foto 7



Foto 8

Locale depositi mineralogia	Semint_04
-----------------------------	-----------

TIPO IMPIANTO		PRESENTE	DA DISMETTERE	DA SOSTITUIRE/ INTEGRARE	NUOVA REALIZZAZIONE	note
Elettrici e speciali	Illuminazione Ordinaria	X				
	Illuminazione di emergenza	X		X		
	Rivelazione incendi	X		X		
	Evac				X	
	Distribuzione primaria e secondaria	X				
meccanici	Antincendio	X				1
	Water mist					
	Sovrappressione filtri					

Note:

1 – da verificare corretto funzionamento

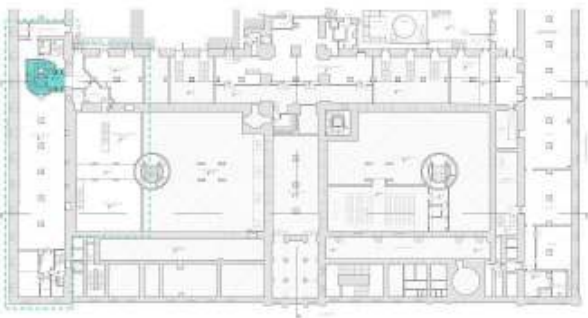

Locali filtro scala		Semint_05
		
Kplan piano seminterrato	punti di presa fotografica	



Foto 1



Foto 2

Locali filtro scala	Semint_05
---------------------	-----------

TIPO IMPIANTO		PRESENTE	DA DISMETTERE	DA SOSTITUIRE/ INTEGRARE	NUOVA REALIZZAZIONE	note
Elettrici e speciali	Illuminazione Ordinaria	X				
	Illuminazione di emergenza	X		X		
	Rivelazione incendi					
	Evac				X	
	Distribuzione primaria e secondaria	X				
meccanici	Antincendio	X				1
	Water mist					
	Sovrappressione filtri				X	

Note:

1 – da verificare corretto funzionamento

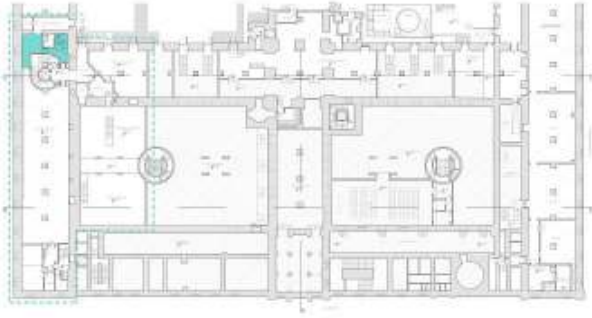
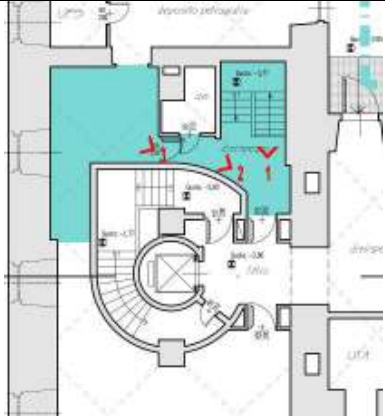
Locale disimpegno quadri elettrici		Semint_06
		
Kplan piano seminterrato	punti di presa fotografica	



Foto 1



Foto 2



Foto 3

Locale disimpegno quadri elettrici	Semint_06
------------------------------------	-----------

TIPO IMPIANTO		PRESENTE	DA DISMETTERE	DA SOSTITUIRE/ INTEGRARE	NUOVA REALIZZAZIONE	note
Elettrici e speciali	Illuminazione Ordinaria	X				
	Illuminazione di emergenza	X		X		
	Rivelazione incendi				X	
	Evac				X	
	Distribuzione primaria e secondaria	X				
meccanici	Antincendio					
	Water mist					
	Sovrappressione filtri					

Note:

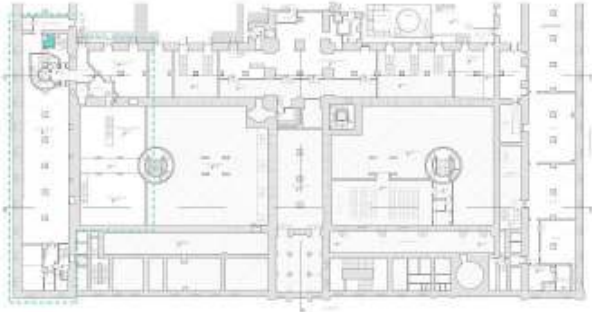
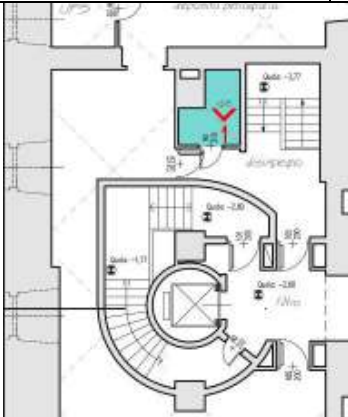
Locale quadri elettrici		Semint_07
		
Kplan piano seminterrato	punti di presa fotografica	



Foto 1

Locale quadri elettrici	Semint_07
-------------------------	-----------

TIPO IMPIANTO		PRESENTE	DA DISMETTERE	DA SOSTITUIRE/ INTEGRARE	NUOVA REALIZZAZIONE	note
Elettrici e speciali	Illuminazione Ordinaria	X				
	Illuminazione di emergenza	X		X		
	Rivelazione incendi				X	
	Evac					
	Distribuzione primaria e secondaria	X				
meccanici	Antincendio					
	Water mist					
	Sovrappressione filtri					

Note:

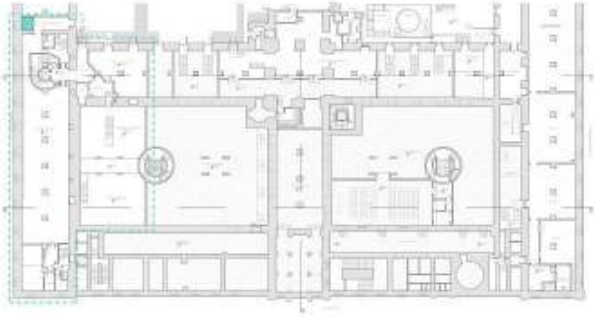
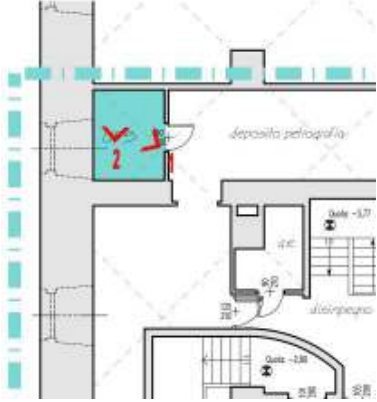
Locale ups	Semint_08
	
Kplan piano seminterrato	punti di presa fotografica



Foto 1



Foto 2

Locale ups	semint_08
------------	-----------

TIPO IMPIANTO		PRESENTE	DA DISMETTERE	DA SOSTITUIRE/ INTEGRARE	NUOVA REALIZZAZIONE	note
Elettrici e speciali	Illuminazione Ordinaria	X				
	Illuminazione di emergenza	X		X		
	Rivelazione incendi				X	
	Evac					
	Distribuzione primaria e secondaria	X				
meccanici	Antincendio					
	Water mist					
	Sovrappressione filtri					

Note:

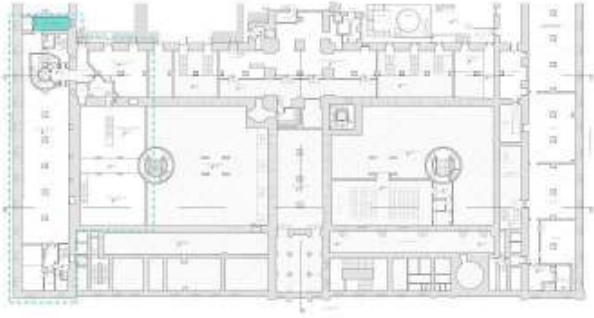

Locale deposito petrografia	semint_09
	
Kplan piano seminterrato	punti di presa fotografica



Foto 1



Foto 2

Locale deposito petrografia	Semint_09
-----------------------------	-----------

TIPO IMPIANTO		PRESENTE	DA DISMETTERE	DA SOSTITUIRE/ INTEGRARE	NUOVA REALIZZAZIONE	note
Elettrici e speciali	Illuminazione Ordinaria	X				
	Illuminazione di emergenza	X		X		
	Rivelazione incendi				X	
	Evac					
	Distribuzione primaria e secondaria	X				
meccanici	Antincendio					
	Water mist					
	Sovrappressione filtri					

Note:

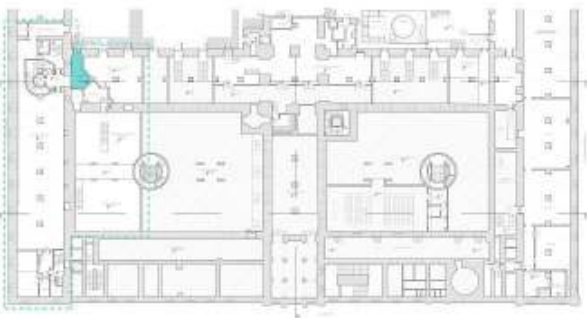
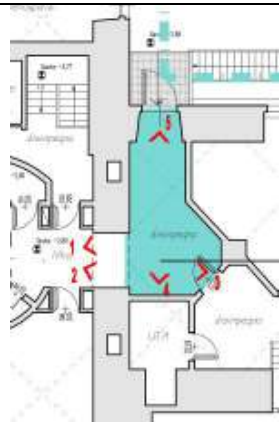
Locale disimpegno filtro		semint_10
		
Kplan piano seminterrato	punti di presa fotografica	



Foto 1



Foto 2



Foto 3



Foto 4



Foto 5

Locale disimpegno filtro	semint_10
--------------------------	-----------

TIPO IMPIANTO		PRESENTE	DA DISMETTERE	DA SOSTITUIRE/ INTEGRARE	NUOVA REALIZZAZIONE	note
Elettrici e speciali	Illuminazione Ordinaria	X				
	Illuminazione di emergenza	X		X		
	Rivelazione incendi					
	Evac				X	
	Distribuzione primaria e secondaria	X				
meccanici	Antincendio	X				1
	Water mist					
	Sovrappressione filtri				X	

Note:

1 – da verificare corretto funzionamento

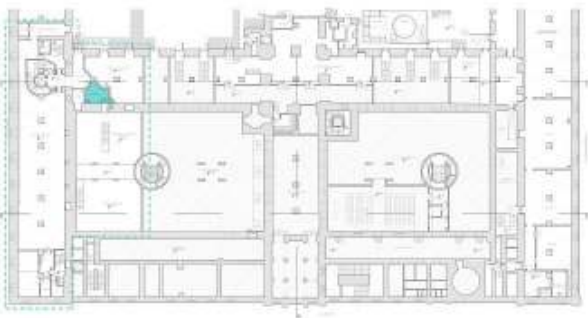
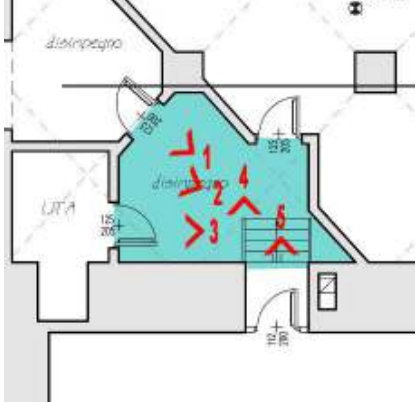
Locale disimpegno uta 1	Semint_11
	
Kplan piano seminterrato	punti di presa fotografica



Foto 1



Foto 2



Foto 3



Foto 4



Foto 5

Locale disimpegno uta 1	Semint_11
-------------------------	-----------

TIPO IMPIANTO		PRESENTE	DA DISMETTERE	DA SOSTITUIRE/ INTEGRARE	NUOVA REALIZZAZIONE	note
Elettrici e speciali	Illuminazione Ordinaria	X				
	Illuminazione di emergenza	X		X		
	Rivelazione incendi				X	
	Evac				X	
	Distribuzione primaria e secondaria	X				
meccanici	Antincendio	X				1
	Water mist					
	Sovrappressione filtri					

Note:

1 – da verificare corretto funzionamento

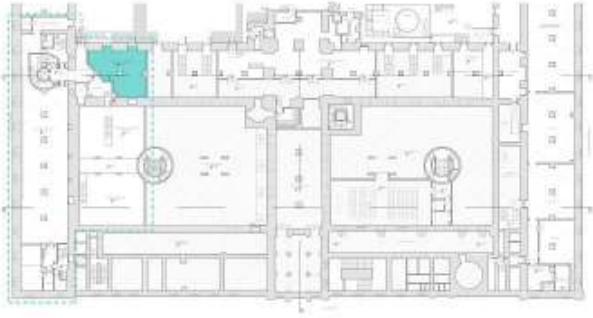

Locale laboratorio studiosi	Semint_12
	
Kplan piano seminterrato	punti di presa fotografica



Foto 1



Foto 2



Foto 3



Foto 4



Foto 5



Foto 6

Locale laboratorio studiosi	semint_12
-----------------------------	-----------

TIPO IMPIANTO		PRESENTE	DA DISMETTERE	DA SOSTITUIRE/ INTEGRARE	NUOVA REALIZZAZIONE	note
Elettrici e speciali	Illuminazione Ordinaria	X				
	Illuminazione di emergenza	X		X		
	Rivelazione incendi	X		X		
	Evac				X	
	Distribuzione primaria e secondaria	X				
meccanici	Antincendio					1
	Water mist				X	
	Sovrappressione filtri					

Note: da verificare il corretto funzionamento

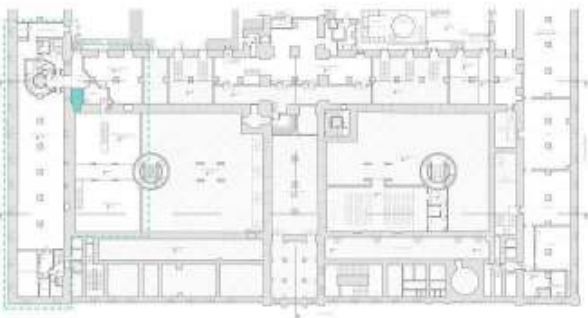
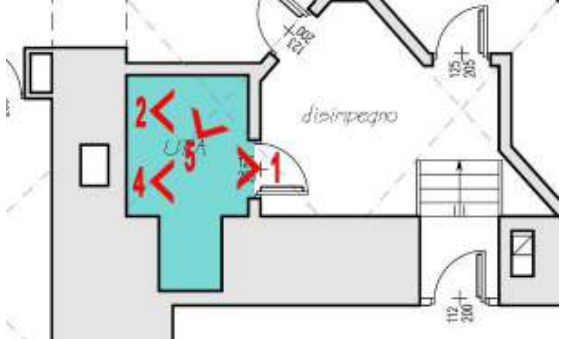
Locale uta 1	Semint_13
	
Kplan piano seminterrato	punti di presa fotografica



Foto 1



Foto 2



Foto 3



Foto 4

Locale uta 1	Semint_13
---------------------	------------------

TIPO IMPIANTO		PRESENTE	DA DISMETTERE	DA SOSTITUIRE/ INTEGRARE	NUOVA REALIZZAZIONE	note
Elettrici e speciali	Illuminazione Ordinaria	X				
	Illuminazione di emergenza	X		X		
	Rivelazione incendi				X	
	Evac					
	Distribuzione primaria e secondaria	X				
meccanici	Antincendio					
	Water mist					
	Sovrappressione filtri					

Note:

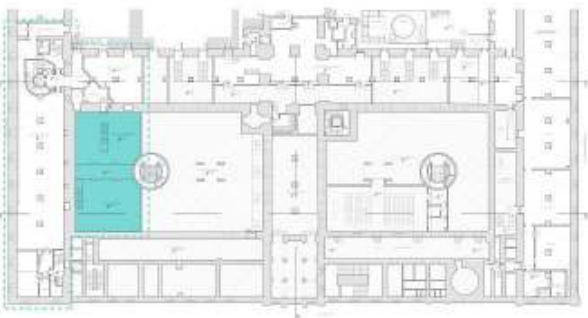
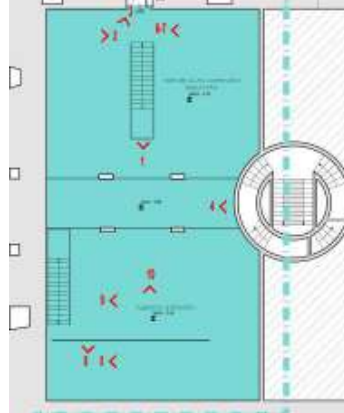
Locale depositi	semint_14
	
Kplan piano seminterrato	punti di presa fotografica



Foto 1



Foto 2



Foto 3



Foto 4



Foto 5



Foto 6



Foto 7



Foto 8



Foto 9



Foto 10

Locale depositi	Semint_14
------------------------	------------------

TIPO IMPIANTO		PRESENTE	DA DISMETTERE	DA SOSTITUIRE/ INTEGRARE	NUOVA REALIZZAZIONE	note
Elettrici e speciali	Illuminazione Ordinaria	X				
	Illuminazione di emergenza	X				
	Rivelazione incendi	X		X		2
	Evac				X	
	Distribuzione primaria e secondaria	X				
meccanici	Antincendio	X				1
	Water mist				X	
	Sovrappressione filtri					

Note:

1 – da verificare corretto funzionamento

2 - nei locali depositi saranno presenti solo nel seminterrato (presenza di soppalco grigliato)

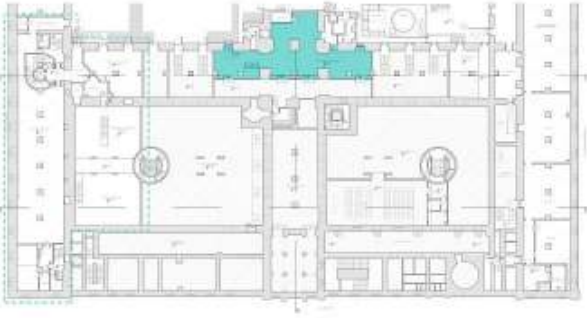

Locale sottocentrale cdz	Semint_15
	
Kplan piano seminterrato	punti di presa fotografica



Foto 1



Foto 2



Foto 3



Foto 4



Foto 5



Foto 6

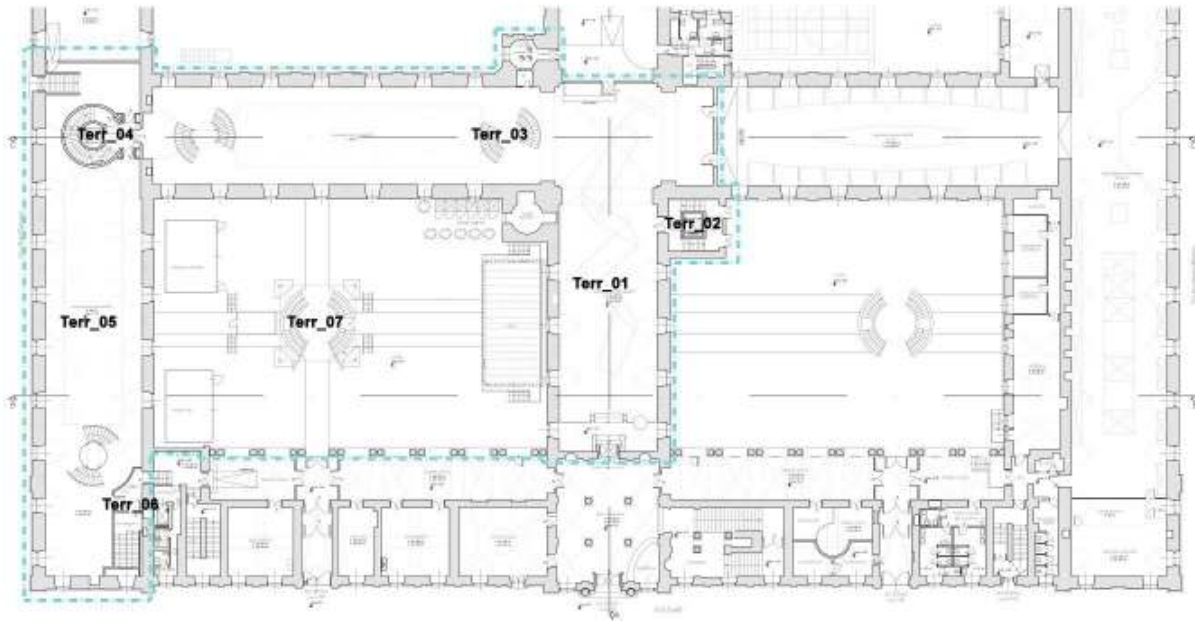
Locale sottocentrale cdz	Semint_15
--------------------------	-----------

TIPO IMPIANTO		PRESENTE	DA DISMETTERE	DA SOSTITUIRE/ INTEGRARE	NUOVA REALIZZAZIONE	note
Elettrici e speciali	Illuminazione Ordinaria	X				
	Illuminazione di emergenza	X		X		
	Rivelazione incendi				X	1
	Evac					
	Distribuzione primaria e secondaria	X				
meccanici	Antincendio					
	Water mist					
	Sovrappressione filtri					

Note:

1 - nei locali saranno presenti solo nel seminterrato (presenza di soppalco grigliato)

PIANO TERRA



Planimetria generale con ambito zona di intervento Lotto XIV

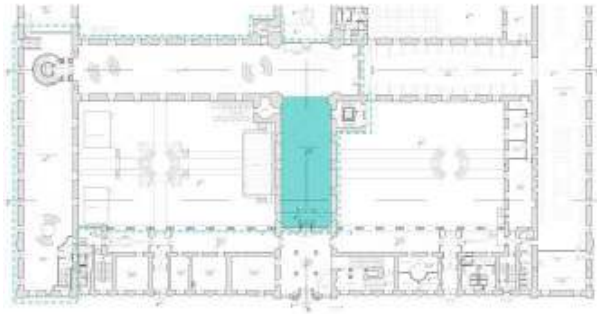

Locale esposizione zona 1		Terr_01
		
Kplan piano terreno	punti di presa fotografica	



Foto 1



Foto 2



Foto 3



Foto 4



Foto 5



Foto 6



Foto 7




Foto 8

Locale esposizione zona 1					Terr_01
---------------------------	--	--	--	--	---------

TIPO IMPIANTO		PRESENTE	DA DISMETTERE	DA SOSTITUIRE/ INTEGRARE	NUOVA REALIZZAZIONE	note
Elettrici e speciali	Illuminazione Ordinaria	X				
	Illuminazione di emergenza	X		X		
	Rivelazione incendi	X		X		
	Evac				X	
	Distribuzione primaria e secondaria	X				
meccanici	Antincendio	X				1
	Water mist					
	Sovrappressione filtri					

Note:

1 – da verificare corretto funzionamento

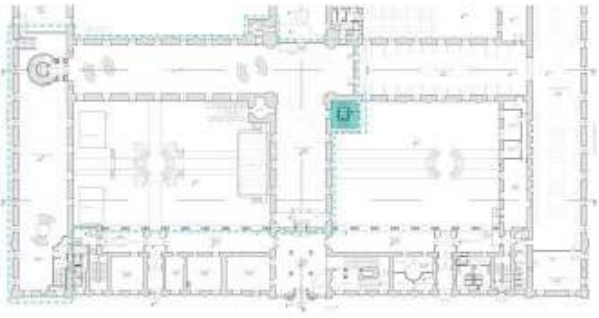
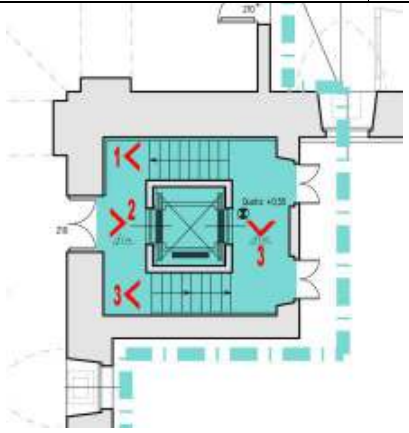
Locale vano scala 1	Terr_02
	
Kplan piano terreno	punti di presa fotografica



Foto 1



Foto 2



Foto 3



Foto 4

Locale vano scala 1	Terr_02
---------------------	---------

TIPO IMPIANTO		PRESENTE	DA DISMETTERE	DA SOSTITUIRE/ INTEGRARE	NUOVA REALIZZAZIONE	note
Elettrici e speciali	Illuminazione Ordinaria	X				
	Illuminazione di emergenza	X		X		
	Rivelazione incendi					
	Evac					
	Distribuzione primaria e secondaria	X				
meccanici	Antincendio	X				1
	Water mist					
	Sovrappressione filtri					

Note:

1 – da verificare corretto funzionamento

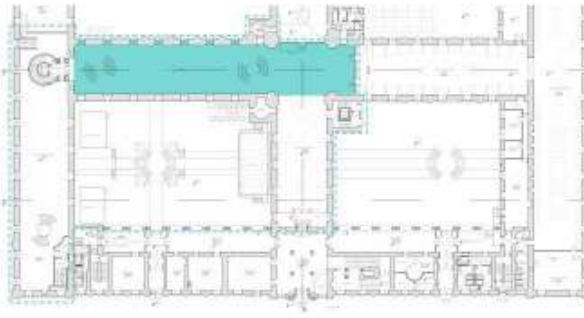
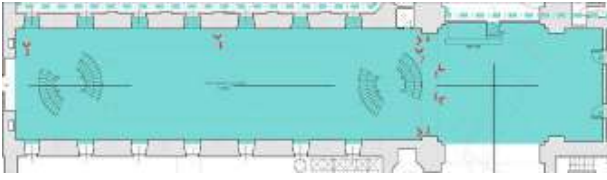
Locali esposizione zona 2	Terr_03
	
Kplan piano terreno	punti di presa fotografica



Foto 1



Foto 2




Foto 3



Foto 4



Foto 5



Foto 6



Foto 7

Locali esposizione zona 2	Terr_03
---------------------------	---------

TIPO IMPIANTO		PRESENTE	DA DISMETTERE	DA SOSTITUIRE/ INTEGRARE	NUOVA REALIZZAZIONE	note
Elettrici e speciali	Illuminazione Ordinaria	X				
	Illuminazione di emergenza	X		X		
	Rivelazione incendi	X		X		
	Evac				X	
	Distribuzione primaria e secondaria	X				
meccanici	Antincendio	X				1
	Water mist					
	Sovrappressione filtri					

Note:

1 – da verificare corretto funzionamento

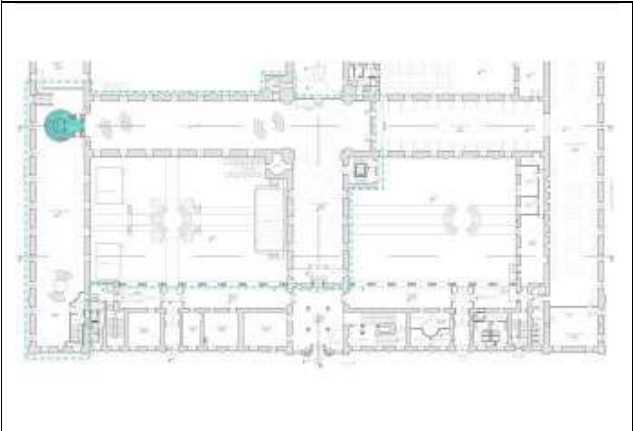
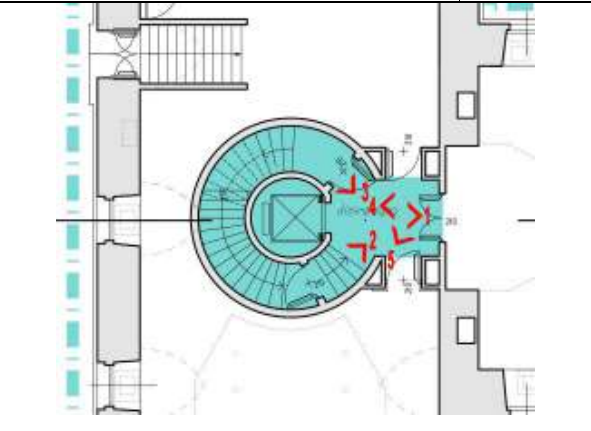
Locale vano scale 2		Terr_04
		
Kplan piano terreno	punti di presa fotografica	



Foto 1



Foto 2



Foto 3



Foto 4



Foto 5

Locale vano scale 2	Terr_04
---------------------	---------

TIPO IMPIANTO		PRESENTE	DA DISMETTERE	DA SOSTITUIRE/ INTEGRARE	NUOVA REALIZZAZIONE	note
Elettrici e speciali	Illuminazione Ordinaria	X				
	Illuminazione di emergenza	X		X		
	Rivelazione incendi					
	Evac					
	Distribuzione primaria e secondaria	X				
meccanici	Antincendio	X				1
	Water mist					
	Sovrappressione filtri	X		X		

Note:

1 – da verificare corretto funzionamento

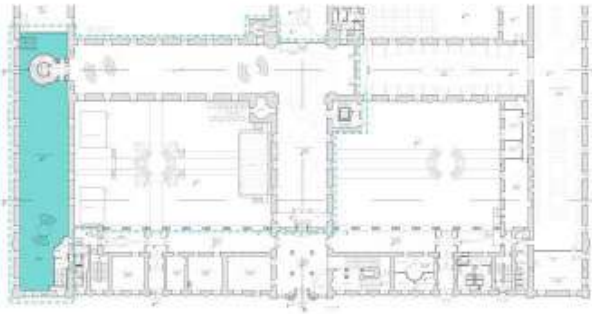

Locali esposizione zona 3		Terr_05
		
Kplan piano terreno	punti di presa fotografica	



Foto 1



Foto 2



Foto 3



Foto 4



Foto 5



Foto 6



Foto 7



Foto 8



Foto 9




Foto 10



Foto 11



Foto 12



Foto 13



Foto 14

Locali esposizione zona 3	Terr_05
---------------------------	---------

TIPO IMPIANTO		PRESENTE	DA DISMETTERE	DA SOSTITUIRE/ INTEGRARE	NUOVA REALIZZAZIONE	note
Elettrici e speciali	Illuminazione Ordinaria	X				
	Illuminazione di emergenza	X		X		
	Rivelazione incendi	x		x		
	Evac				X	
	Distribuzione primaria e secondaria	X				
meccanici	Antincendio	X				1
	Water mist					
	Sovrappressione filtri					

Note:

1 – da verificare corretto funzionamento

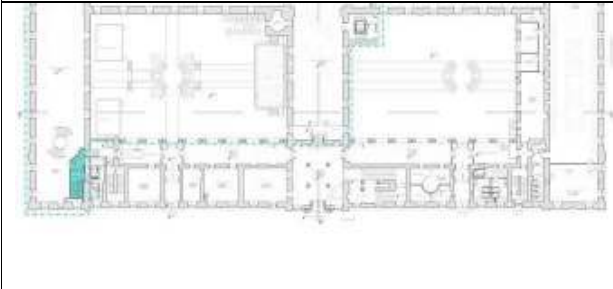

Locale filtro disimpegno		Terr_06
		
Kplan piano terreno	punti di presa fotografica	



Foto 1



Foto 2



Foto 3

Locale filtro disimpegno	Terr_06
---------------------------------	----------------

TIPO IMPIANTO		PRESENTE	DA DISMETTERE	DA SOSTITUIRE/ INTEGRARE	NUOVA REALIZZAZIONE	note
Elettrici e speciali	Illuminazione Ordinaria	X				
	Illuminazione di emergenza	X		X		
	Rivelazione incendi				X	
	Evac					
	Distribuzione primaria e secondaria	X				
meccanici	Antincendio					
	Water mist					
	Sovrappressione filtri				X	

Note:

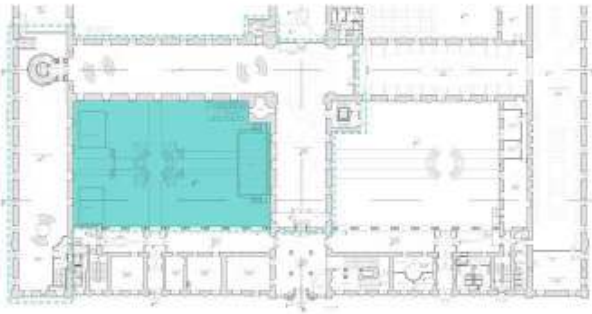
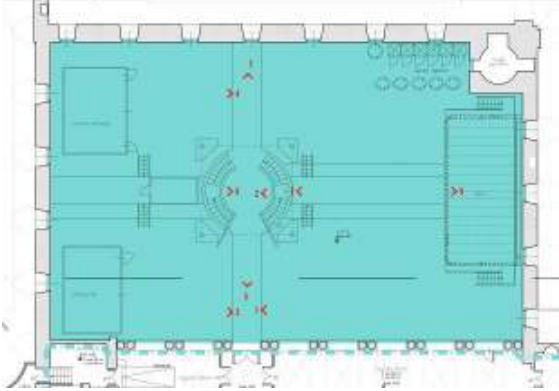
Locale cortile farmacia		Terr_07
		
Kplan piano terreno	punti di presa fotografica	



Foto 1



Foto 2



Foto 3



Foto 4



Foto 5



Foto 6



Foto 7



Foto 8



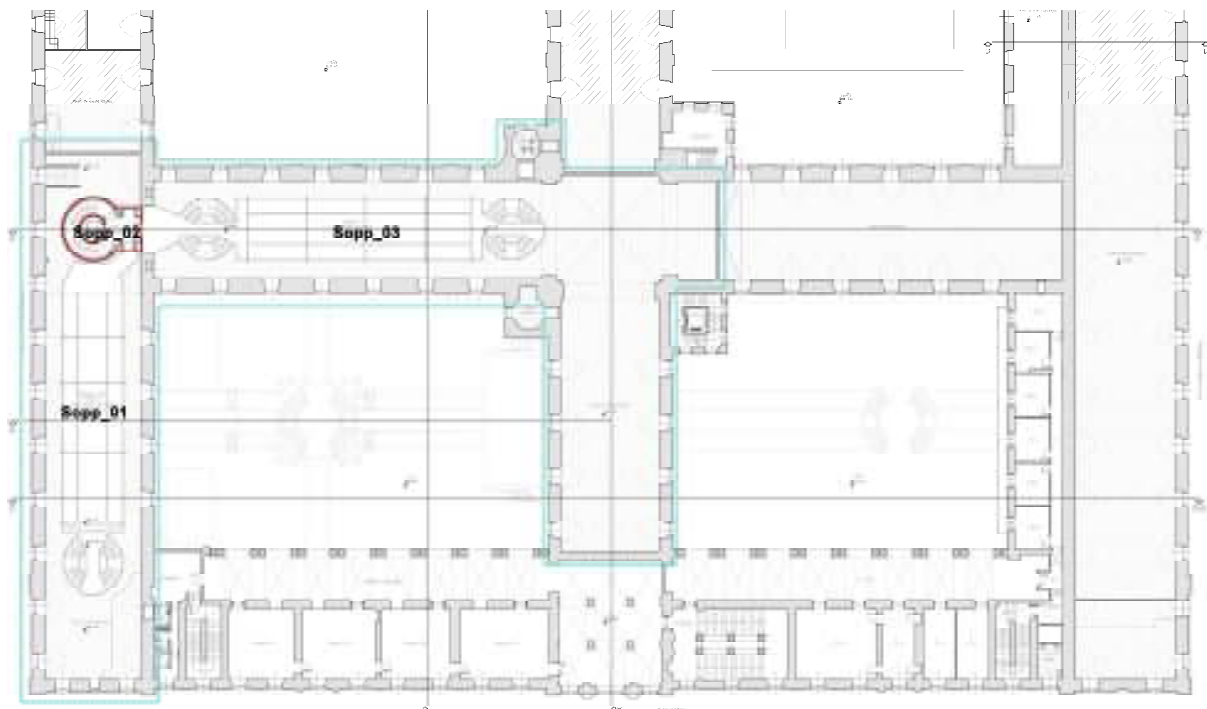
Foto 9

Locale cortile farmacia	Terr_07
-------------------------	---------

TIPO IMPIANTO		PRESENTE	DA DISMETTERE	DA SOSTITUIRE/ INTEGRARE	NUOVA REALIZZAZIONE	note
Elettrici e speciali	Illuminazione Ordinaria	X				
	Illuminazione di emergenza	X		X		
	Rivelazione incendi					
	Evac				X	
	Distribuzione primaria e secondaria	X				
meccanici	Antincendio					
	Water mist					
	Sovrappressione filtri					

Note:

PIANO PRIMO (SOPPALCHI)



Planimetria generale con ambito zona di intervento Lotto XIV

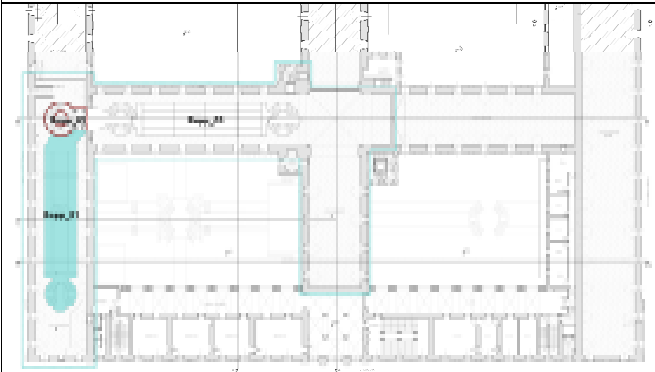
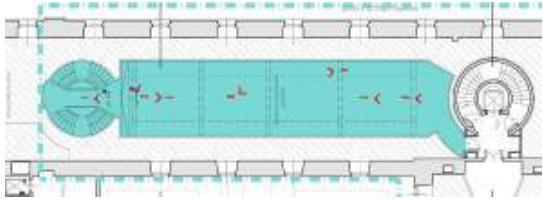
Locale esposizione soppalco 1		Sopp_01
		
Kplan piano soppalco	punti di presa fotografica	



Foto 1



Foto 2



Foto 3



Foto 4




Foto 5



Foto 6



Foto 7

Locale esposizione soppalco 1					Sopp_01
-------------------------------	--	--	--	--	---------

TIPO IMPIANTO		PRESENTE	DA DISMETTERE	DA SOSTITUIRE/ INTEGRARE	NUOVA REALIZZAZIONE	note
Elettrici e speciali	Illuminazione Ordinaria	X				
	Illuminazione di emergenza	X		X		
	Rivelazione incendi	X		X		
	Evac				X	
	Distribuzione primaria e secondaria	X				
meccanici	Antincendio	X				1
	Water mist					
	Sovrappressione filtri					

Note:

1 – da verificare corretto funzionamento

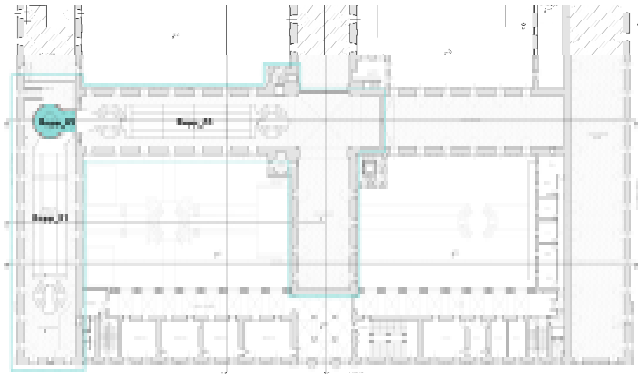
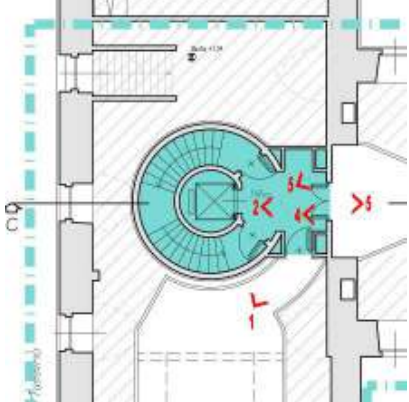
Locale vano scala		Sopp_02
		
Kplan piano soppalco	punti di presa fotografica	



Foto 1



Foto 2



Foto 3



Foto 4



Foto 5

Locale vano scala	Sopp_02
-------------------	---------

TIPO IMPIANTO		PRESENTE	DA DISMETTERE	DA SOSTITUIRE/ INTEGRARE	NUOVA REALIZZAZIONE	note
Elettrici e speciali	Illuminazione Ordinaria	X				
	Illuminazione di emergenza	X		X		
	Rivelazione incendi					
	Evac				X	
	Distribuzione primaria e secondaria	X				
meccanici	Antincendio	X				1
	Water mist					
	Sovrappressione filtri	X		X		

Note:

1 – da verificare corretto funzionamento

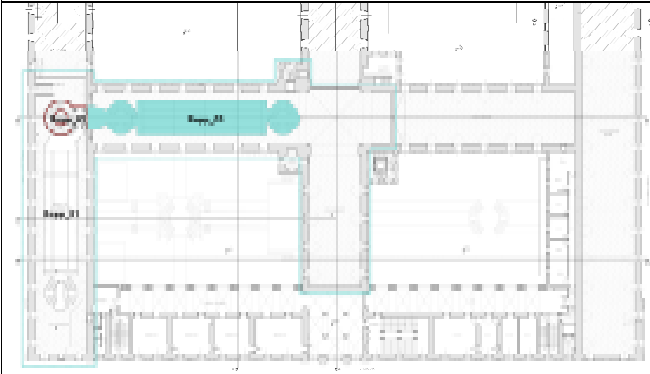
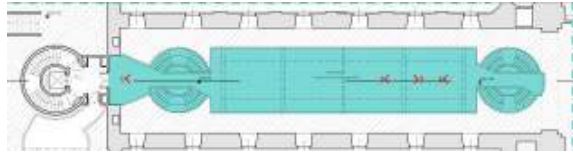
Locale esposizione soppalco 2		Sopp_0 3
		
Kplan piano soppalco	punti di presa fotografica	



Foto 1



Foto 2



Foto 3



Foto 4

Locale esposizione soppalco 2					Sopp_03
-------------------------------	--	--	--	--	---------

TIPO IMPIANTO		PRESENTE	DA DISMETTERE	DA SOSTITUIRE/ INTEGRARE	NUOVA REALIZZAZIONE	note
Elettrici e speciali	Illuminazione Ordinaria	X				
	Illuminazione di emergenza	X		X		
	Rivelazione incendi	X		X		
	Evac				X	
	Distribuzione primaria e secondaria	X				
meccanici	Antincendio	X				1
	Water mist					
	Sovrappressione filtri					

Note:

1 – da verificare corretto funzionamento